

**Burada yarın,
bugünden daha
değerli!**

Haftalık Fon Bülteni

Sayı: **97**
Tarih: **07.04.2025**
Dönem: **28.03.2025 - 04.04.2025**

aktif portföy

www.aktifportfoy.com

N KOLAY



Genel Müdür Mesajı

Değerli Yatırımcılarımız,



Yasin Atikler
Aktif Portföy Genel Müdürü

Aktif Portföy olarak kendimizi sürekli geliştirme ve yenilikçi çözümler sunma anlayışıyla, sektörde öncü adımlar atmaya devam ediyoruz. 2024 yılında sizlerin emanet ettiği portföy büyüklüğü %140 artarak 50 milyar TL'yi aştı. Yatırım fonu sayımızı 38'den 55'e çıkararak ihtiyaç duyduğunuz ürünleri sizlerle hızlı bir şekilde buluşturduk. Yapay zeka, sürdürülebilirlik, tarım, inşaat, uzak coğrafyalar gibi temalara yatırım yapan fonlarımıza ek olarak Türkiye'nin ilk halka arz fonu ve enerji şirketleri fonu ile sektörde öncü adımlar attık. Girişim Sermayesi Yatırım Fonu ve Gayrimenkul Yatırım Fonu alanlarında da öncü olmak için çalışmalarımızı sürdürüyoruz.

Dijital dönüşümün hızla ilerlediği bu dönemde, sizlere daha hızlı ve etkili bir şekilde ulaşmak için dijital kanallarımıza yeni yatırımlar yapıyoruz. Yenilenen internet sitemiz, katılım fonları arandırma modülü, fonları farklı yatırım ürünleri ile karşılaştırma bölümü ve fon türlerini özel sınıflandırma gibi yeni özellikleriyle yatırım kararlarınızı daha bilinçli almanıza yardımcı olacak.

Siz değerli yatırımcılarımızın geleceğini bize emanet etmesinin sorumluluğunu her zaman hissediyoruz. Bu bilinçle, istikrarlı ve sürdürülebilir performans sunmak için sürekli olarak yeni yatırım stratejileri geliştiriyor ve piyasa koşullarını yakından takip ediyoruz. Bu bilinçle yatırım süreçlerimizi şeffaf, güvenilir, yalın, sürdürülebilir ve ulaşılabilir bir anlayışla yönetiyoruz.

Bu süreçte, piyasadaki gelişmeleri, fon performanslarımızı ve sizin ihtiyaçlarınıza özel olarak tasarladığımız fon paketlerimizi düzenli olarak paylaştığımız bültenimizle sizlere ulaşmanın mutluluğunu yaşıyoruz.

Katkılarınız ve güveniniz için teşekkür eder, sağlıklı ve başarılı bir hafta dileriz.

Yatırım Yaklaşımımız

55.2 Milyar TL
Yönetilen Varlık
Büyüklüğü

69 Bin
Yatırımcı

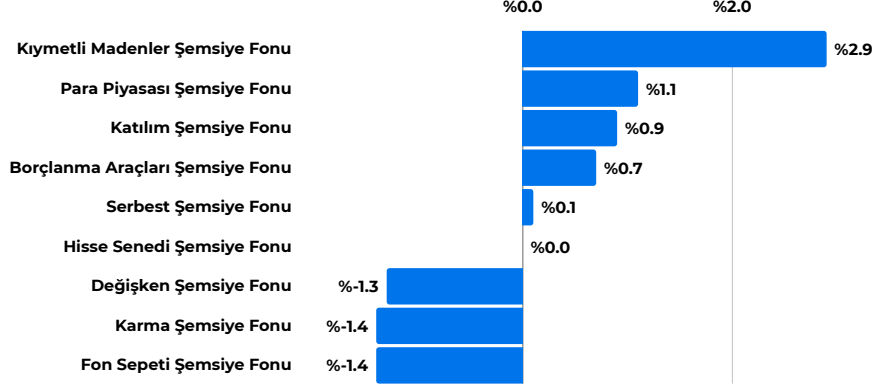
55
Yatırım Fonu

Aktif Portföy olarak yüksek verimli yatırım alternatifleri ile yerli ve yabancı tüm müşteriler için yeni bir anlayışla hizmet vermekteyiz.

Hedefimiz, ortaklarımızın, çalışanlarımızın ve müşterilerimizin haklarını her koşulda, menfaat gözetmeden korumak, uzman bir yaklaşımla, kaliteden ödün vermeden topluma ve çevreye kattığımız değeri sürekli artırmaktır.

Bilgi birikimi ve uzmanlığı ile Aktif Portföy olarak, farklı risk/getiri beklentileri için geliştirilen stratejilerle kurduğu ve yönettiği yatırım fonları ile yatırımcılara verimli getiri alternatifleri sunmakta, farklı yatırım tercihleri için ihtiyacı karşılayan çözümler üretmekteyiz.

Varlık & Fon Bazında Gelişmeler



Geride bıraktığımız haftada küresel finansal piyasalar, yeniden şekillenen ticaret dengeleri ve artan ekonomik belirsizliklerin gölgesinde dalgalı bir seyir izledi. ABD Başkanı Donald Trump'ın kamuoyuna açıkladığı yeni ve kapsamlı gümrük tarifeleri paketi, piyasalarda adeta şok etkisi yarattı. Açıklanan bu tarifeler sadece ABD ile sınırlı kalmadı; Çin, Avrupa Birliği ve Güneydoğu Asya ülkeleri de dahil olmak üzere küresel ticaret ortaklarının tamamını etkileyen bir boyuta ulaştı.

Otomotiv ithalatına %25 oranında getirilen vergi, Çin ürünlerine yönelik toplam %54'lük tarife yükü ve Avrupa ülkelerine uygulanan yüksek oranlı gümrük vergileri, uluslararası ticaretin karşılıklı misilleme sarmalına girdiğini gösteriyor. Trump'ın "karşılıklılık ilkesi" doğrultusunda tarifeleri meşrulaştırmaya çalışması, piyasalardaki fiyatlamaların sertleşmesine neden oldu. ABD borsaları bu gelişmeler karşısında pandemi döneminden bu yana en sert haftalık düşüşünü yaşadı. S&P 500 endeksi %9,1 değer kaybederken, Nasdaq %10 haftalık düşüşün yanı sıra zirvesinden %20 üzerinde gerileyerek ayı piyasasına girdi. Dow Jones ise %14,9 düşerek düzeltme bölgesine geçti.

Yatırımcıların artan belirsizlik karşısında riskten kaçınma eğilimine yönelmesiyle, tahvil ve dolar gibi güvenli liman varlıklarına talep arttı. ABD 10 yıllık tahvil faizi %3,95'e gerileyerek son yedi ayın en düşük seviyesinde kapanış yaparken, dolar endeksi haftayı %1 kayıpla tamamladı. Öte yandan, altın %1,6 düşüşle dört haftalık yükseliş serisini sonlandırdı. Brent petrol fiyatı ise arz endişeleriyle %9,2 değer kaybederek Aralık 2021'den bu yana en düşük seviyeye geriledi.

Fed tarafında ise belirsizlikler devam ediyor. Başkan Powell, tarifelerin ekonomik etkisinin boyutunun henüz net olmadığını ve enflasyon üzerindeki baskıların geçici olabileceğini ifade etti. Ancak Haziran ayında bir faiz indirimi ihtimali %75 seviyesine ulaşarak piyasalarda fiyatlanmaya başlandı. Tarım dışı istihdam verisinin 228 bin kişi ile beklentileri aşmasına rağmen, işsizlik oranının %4,2'ye çıkması ve ücret artışlarının sınırlı kalması, iş gücü piyasasında yavaşlama sinyalleri verdi. ISM imalat ve hizmet PMI verileri de ekonomik aktivitede yavaşlama eğilimine işaret etti.

Avrupa tarafında, ABD'nin ithalata uyguladığı tarifelerin etkisiyle endekslerde sert satışlar görüldü. Almanya ve Fransa borsaları %8'i aşan kayıplar yaşarken, İtalya MIB 30 endeksi haftayı çift haneli düşüşle tamamladı. Avrupa Komisyonu Başkanı Ursula von der Leyen ve ECB Başkanı Christine Lagarde'ın açıklamaları, yatırımcı nezdinde ek endişeler doğururken, Fransa'nın olası bir karşı hamleyle hazırladığı mesajı dikkat çekti.

Asya piyasalarında da baskı devam etti. Çin, ABD'nin tarifelerine eş değer yanıt vererek 27 Amerikan şirketine yaptırım uyguladı ve stratejik metallerin ihracatına sınırlamalar getirdi. Bu hamle, yalnızca ekonomik değil, jeopolitik düzlemde de tansiyonu yükseltti. Japonya ve Güney Kore'de ise iç siyasi gelişmelerin etkisiyle piyasalarda oynaklık artarken, bölge endekslerinde belirgin düşüşler izlendi.

Yurt içinde ise bayram tatili nedeniyle işlem hacimleri sınırlı kaldı. Ancak TÜİK'in açıkladığı enflasyon verileri dikkat çekiciydi. Mart ayında TÜFE aylık %2,46, yıllık ise %38,10 artarak beklentilerin bir miktar altında kaldı. ÜFE tarafında da aylık %1,88, yıllık %23,50'lik artış kaydedildi. Gıda, eğitim ve tütün ürünleri gibi kalemlerdeki yüksek fiyat artışları enflasyonun kompozisyonuna dair önemli sinyaller verdi.

TCMB rezervleri 156,5 milyar dolara gerileyerek haftalık bazda yaklaşık 6,6 milyar dolarlık düşüş gösterdi. Bu düşüş, yılın en sert rezerv erimesi olarak kaydedildi. Borsa İstanbul ise küresel piyasaların etkisiyle haftayı satıcılı tamamladı. BIST 100 endeksi %2,90 değer kaybederek 9.379,83 puana geriledi. Sanayi, hizmetler, mali ve teknoloji endeksleri haftayı negatif bölgede kapattı.

Yeni haftada, küresel piyasaların radarında başta ABD enflasyon verisi olmak üzere FOMC tutanakları ve Michigan Tüketici Güven Endeksi yer alacak. Bu veriler, Fed'in politika patikasına ilişkin beklentiler açısından belirleyici olacak. Avrupa'da Almanya'dan gelecek enflasyon ve sanayi üretimi verileri izlenirken, Türkiye'de Hazine nakit dengesi, sanayi üretimi ve TCMB Piyasa Katılımcıları Anketi takip edilecek.

Yeni Fonumuz **BOL - Borçlanma Araçları Fonu** Hakkında

BOL - Borçlanma Araçları Fonu

aktif portföy

İŞLEME AÇILIŞ TARİHİ
08.01.2025

Fon toplam değerinin en az %80'i devamlı olarak yerli kamu ve/veya özel sektör borçlanma araçları ile kira sertifikalarından oluşur. Fon portföyünün ağırlıklı ortalama vadesi konusunda bir sınırlaması olmayıp, piyasa faiz beklentisi ve makroekonomik göstergeler değerlendirilerek fon portföy dağılımı dinamik olarak belirlenir ve verim eğrisinin uygun görülen vadesinde konuşlandırılır. Fon portföyünde yer alan kamu ve özel sektör borçlanma araçlarının ve kira sertifikalarının varlık dağılımı ve vade yapısı değiştirilerek fon portföyü aktif şekilde yönetilecektir.

Yeni Fonumuz **LKT - İkinci Para Piyasası Fonu** Hakkında

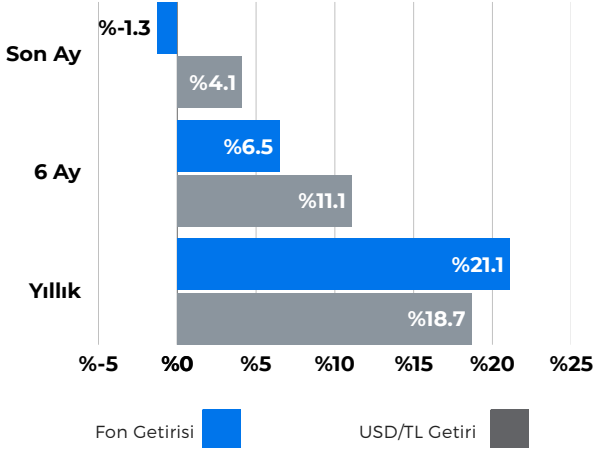
LKT - Para Piyasası (TL) Fonu

aktif portföy

İŞLEME AÇILIŞ TARİHİ
13.01.2025

Kısa vadeli para ve sermaye piyasası araçlarına yatırım yapan LKT fon, yatırımcılarına sabit getirili ürünler ile getiri imkanı sağlarken, aynı gün alım - satım yapılabildiği için anlık nakit ihtiyaçlarına çözüm üretir.

MJB - Robo Fon Sepeti Fonu



Yönetim Ücreti: Yıllık %2,0

Valör: Alım T+1 / Satım T+3

Risk Değeri: Yüksek (6)

Stopaj: Gerçek Kişi %15 - Tüzel Kişi %0

Karşılaştırma Ölçütü:

%65 Bloomberg World Large&Mid Cap Price Return Index (WORLD Index)

%25 BIST Teknoloji Ağırlık Sınırlamalı Getiri Endeksi

%10 BIST - KYD 1 Aylık Mevduat TL Endeksi

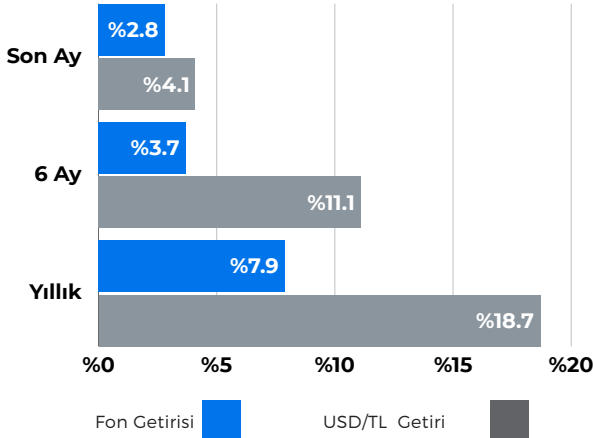
Önerilen Vade

Orta/Uzun Vade

Fon Detay için QR kodu okutabilirsiniz



CIN - Birinci Serbest Fon



Yönetim Ücreti: Yıllık %2,0

Valör: Alım T+1 / Satım T+2

Risk Değeri: Yüksek (6)

Stopaj: Gerçek Kişi %15 - Tüzel Kişi %0

Karşılaştırma Ölçütü:

%65 MSCI Asia ex. Japan Net Total Ret. Index

%35 BIST-100 Getiri Endeksi

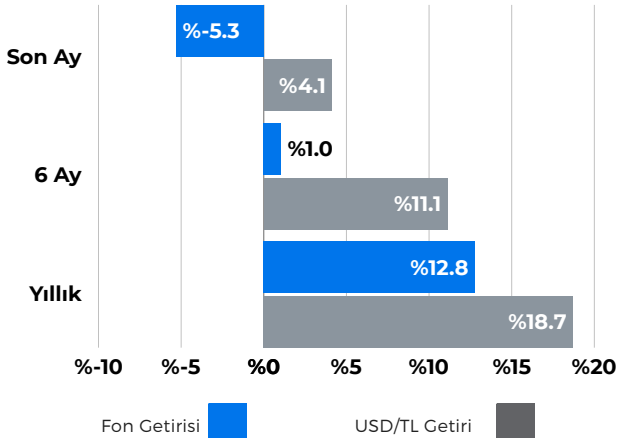
Önerilen Vade

Orta/Uzun Vade

Fon Detay için QR kodu okutabilirsiniz



CPU - Teknoloji Katılım Fonu



Yönetim Ücreti: Yıllık %2,0

Valör: Alım T+1 / Satım T+2

Risk Değeri: Yüksek (6)

Stopaj: Gerçek Kişi %15 - Tüzel Kişi %0

Karşılaştırma Ölçütü:

%60 NASDAQ-100 Technology Sector Total Return End.

%30 BIST Teknoloji Ağ. Sınırlamalı Getiri End.

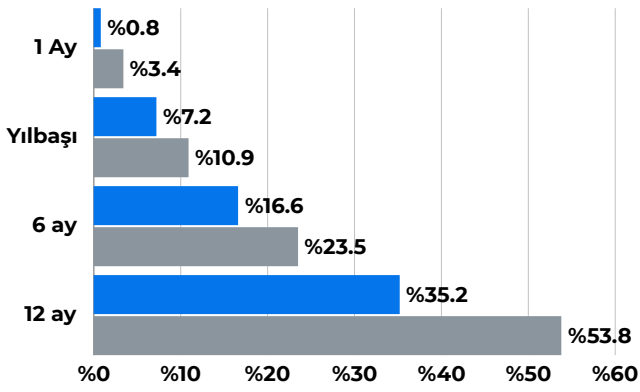
%10 BIST-KYD 1 Aylık Kar Payı TL Endeksi

Önerilen Vade

Orta/Uzun Vade

Fon Detay için QR kodu okutabilirsiniz





KARMA Güncellendi

Altın, Hisse, Yabancı Hisse ve TL varlıklara yatırım sağlayan fon paketidir.

%20 IDL - Para Piyasası Fonu

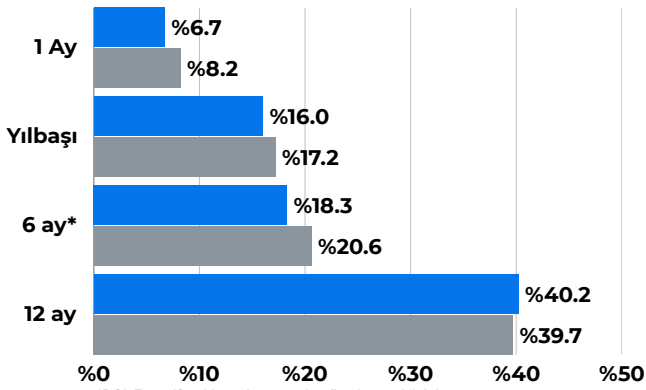
%20 EYT - 2. Fon Sepeti Fonu

%15 MKG - Altın Katılım Fonu

%25 ASJ - Hisse Senedi Fonu

%20 MJB - Robo Fon Sepeti Fonu

Paket Getirisi  KYD Mevduat Endeksi 



DÖVİZ/ALTIN Güncellendi

Döviz kuru ile hareket eden varlıklara ve altına yatırım sağlayan fon paketidir.

%30 DOL - 3. Aktif Serbest Döviz Fon

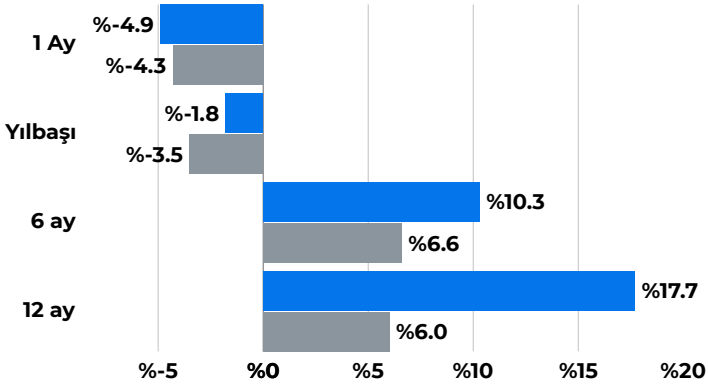
%20 MPN - 2. Aktif Serbest Döviz Fon

%35 MKG - Altın Katılım Fonu

%15 MJG - Gümüş Fonu

Paket Getirisi  USD/TL + G. Altın Getirisi 

*DOL Fonu 12 aylık performansı henüz oluşmadığı için 1 aylık getiri üzerinden dönemsel veri oluşturulmuştur.



HİSSE Güncellendi

Borsa İstanbul ve yabancı hisse senetlerine yatırım sağlayan fon paketidir.

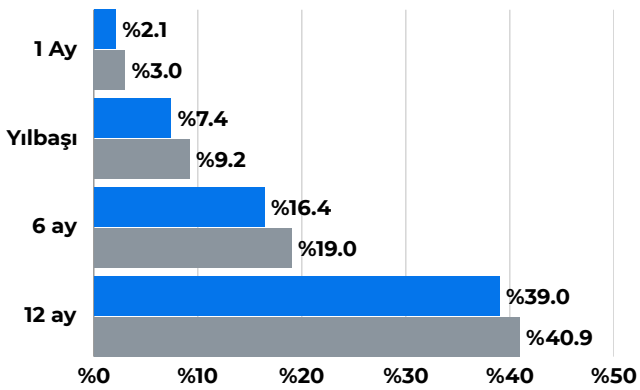
%10 IDL - Para Piyasası Fonu

%30 MMH - BIST30 Endeksi Hisse S. Fonu

%40 ASJ - Hisse Senedi Fonu

%20 MPS - Katılım Hisse Senedi Fonu

Paket Getirisi  BIST100 Endeks Getiri 



FAİZSİZ Güncellendi

Faiz içermeyen varlıklara yatırım sağlayan fon paketidir.

%40 MPF - Kısa Vadeli Kira Sertifikası Katılım Fonu

%20 CPU - Teknoloji Katılım Fonu


%20 MKG - Altın Katılım Fonu

%20 MPS - Katılım Hisse Senedi Fonu

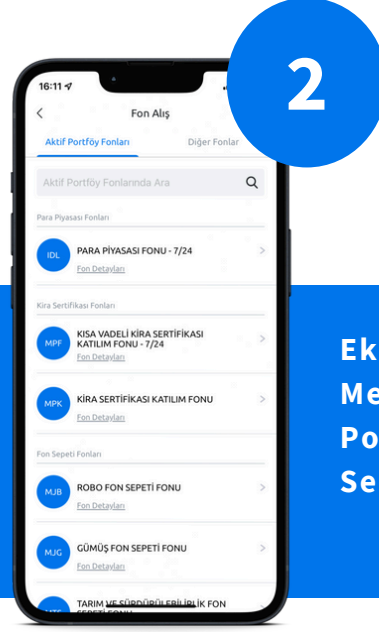
Paket Getirisi  Kar Payı Endeksi Getiri 

Fon Kodu	Fon Adı	1 Ay (%)	3 Ay (%)	6 Ay (%)	Yılbaşı (%)	1 Yıl (%)
MKG	AKTİF PORTFÖY ALTIN KATILIM FONU	11.8	24.3	28.5	25.9	60.7
GLG	AKTİF PORTFÖY CAPITAL HİSSE SENEDİ SERBEST FON (HİSSE SENEDİ YOĞUN FON)	10.9	15.6	21.8	17.0	15.8
MJL	AKTİF PORTFÖY AKTİF SERBEST (DÖVİZ-AVRO) FON	10.2	15.7	12.0	14.3	24.0
FLY	AKTİF PORTFÖY HAVACILIK VE SAVUNMA TEKNOLOJİLERİ DEĞİŞKEN FON	7.0	9.1		8.5	
DSU	AKTİF PORTFÖY AKTİF SERBEST (DÖVİZ - ABD DOLARI) FON	6.7	11.1		11.1	
MJG	AKTİF PORTFÖY GÜMÜŞ FON SEPETİ FONU	4.7	14.6	11.9	18.1	40.4
MPD	AKTİF PORTFÖY AKTİF SERBEST (DÖVİZ) FON	4.3	8.4	13.1	8.4	23.0
DOL	AKTİF PORTFÖY ÜÇÜNCÜ AKTİF SERBEST (DÖVİZ) FON	4.3	8.3	13.1	8.3	23.4
ONN	AKTİF PORTFÖY AKTİF ONİKS SERBEST (TL) FON	3.8	10.9	25.0	11.4	54.6
NKL	AKTİF PORTFÖY KISA VADELİ SERBEST (TL) FON	3.7	11.2	25.8	11.7	60.2
DB2	AKTİF PORTFÖY İKİNCİ KISA VADELİ SERBEST (TL) FON	3.7	10.9		11.5	
MPF	AKTİF PORTFÖY KISA VADELİ KİRA SERTİFİKASI KATILIM (TL) FONU	3.3	10.1	22.8	10.5	52.9
LKT	AKTİF PORTFÖY İKİNCİ PARA PİYASASI (TL) FONU	3.2				
MPK	AKTİF PORTFÖY KİRA SERTİFİKASI KATILIM (TL) FONU	3.1	9.3	23.5	11.3	51.7
CIN	AKTİF PORTFÖY BİRİNCİ SERBEST FON	2.8	4.3	3.1	4.1	7.9
MPN	AKTİF PORTFÖY İKİNCİ AKTİF SERBEST (DÖVİZ) FON	2.7	9.0	13.3	8.9	29.3
IDL	AKTİF PORTFÖY PARA PİYASASI (TL) FONU	2.7	9.9	24.5	10.5	59.4
SPT	AKTİF PORTFÖY KATILIM FON SEPETİ FONU	2.6	5.8	18.1	6.7	
GLC	AKTİF PORTFÖY ÜÇÜNCÜ FON SEPETİ FONU	2.4	6.8	15.9	7.4	40.7
EYT	AKTİF PORTFÖY İKİNCİ FON SEPETİ FONU	2.3	7.0	17.2	7.9	32.7
TFE	AKTİF PORTFÖY TÜRKİYE FİNANS ALA BANKACILIK KATILIM ÖZEL FONU	1.5	6.1	18.8	6.7	41.7
HRZ	AKTİF PORTFÖY BIST HALKA ARZ ŞİRKETLERİ HİSSE SENEDİ (TL) FONU (HİSSE SENEDİ YOĞUN FON)	1.3	-0.8		1.4	
MTS	AKTİF PORTFÖY TARIM VE SÜRDÜRÜLEBİLİRLİK FON SEPETİ FONU	1.1	4.6	4.6	5.2	11.2
MJH	AKTİF PORTFÖY FORTUNA SERBEST FON	0.4	-7.6	2.0	-10.4	9.3
ENJ	AKTİF PORTFÖY ENERJİ ŞİRKETLERİ HİSSE SENEDİ (TL) FONU (HİSSE SENEDİ YOĞUN FON)	0.3	-10.2	5.1	-8.3	
MJB	AKTİF PORTFÖY BİRİNCİ FON SEPETİ FONU	-1.3	2.6	6.5	2.8	21.1
ESG	AKTİF PORTFÖY ESG SÜRDÜRÜLEBİLİRLİK SERBEST FON	-2.1	-0.4	7.5	0.3	17.8
GPT	AKTİF PORTFÖY ROBOTİK TEKNOLOJİLERİ DEĞİŞKEN FON	-2.3	3.8	14.5	2.7	20.1
MPS	AKTİF PORTFÖY KATILIM HİSSE SENEDİ (TL) FONU (HİSSE SENEDİ YOĞUN FON)	-2.7	-5.8	7.1	-4.0	15.8
BOL	AKTİF PORTFÖY BORÇLANMA ARAÇLARI FONU	-3.7				
BUL	AKTİF PORTFÖY İNŞAAT SEKTÖRÜ HİSSE SENEDİ SERBEST (TL) FON (HİSSE SENEDİ YOĞUN FON)	-4.0	-8.4	-18.0	-7.5	-18.1
CPU	AKTİF PORTFÖY TEKNOLOJİ KATILIM FONU	-5.3	-5.9	1.0	-6.1	12.8
MMH	AKTİF PORTFÖY BIST 30 ENDEKSİ HİSSE SENEDİ (TL) FONU (HİSSE SENEDİ YOĞUN FON)	-6.2	-5.1	6.8	-2.0	10.3
ASJ	AKTİF PORTFÖY HİSSE SENEDİ (TL) FONU (HİSSE SENEDİ YOĞUN FON)	-6.9	-5.3	10.9	-3.6	13.8
ONE	AKTİF PORTFÖY BİRİNCİ HİSSE SENEDİ SERBEST (TL) FON (HİSSE SENEDİ YOĞUN FON)	-9.8	-12.9	-5.5	-10.9	-11.0

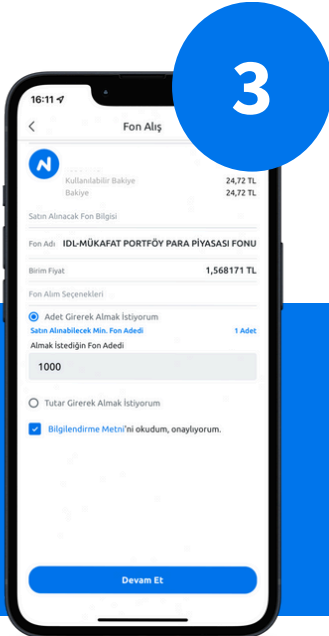
Aktif Portföy Fonlarını N Kolay Mobil'den Alabilirsiniz.



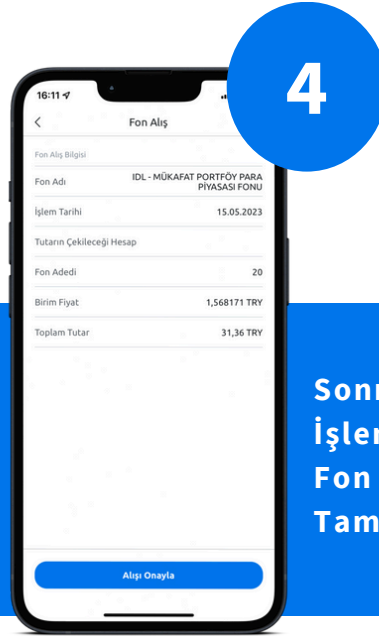
1
NKolay Ana Ekrandan
Fon Alış Menüsüne
Giriniz.



2
Ekrana Gelen
Menüde "Aktif
Portföy Fonlarını"
Seçiniz.



3
Fonlarımızdan
Dilediğinizi Seçerek
Alım İçin
Belirlediğiniz Tutarı
Giriniz.



4
Sonraki Ekranda
İşlemi Onaylayarak
Fon Alışı
Tamamlayınız.

Çekince Notu

Bu raporda yer alan yatırım bilgi, yorum, değerlendirme ve tavsiyeler yatırım danışmanlığı hizmeti kapsamında değildir. Yatırım Danışmanlığı hizmeti yetkili kuruluşlar tarafından kişilerin risk ve getiri tercihleri dikkate alınarak kişiye özel sunulmaktadır.

Bu raporda yer alan yorum ve tavsiyeler ise genel nitelikte olup, yönlendirici nitelikte değildir. Bu tavsiyeler mali durumunuz ile risk ve getiri tercihlerinize uygun olmayabilir. Bu nedenle sadece burada yer alan bilgilere dayanılarak yatırım kararı verilmesi beklentilerinize uygun sonuçlar doğurmayabilir. Bu rapor tarafsız ve dürüst bir bakış açısıyla düzenlenmiş olup, alıcısının menfaatlerine ve/veya ihtiyaçlarına uygunluğu gözetilmeksizin ve karşılığında maddi menfaat elde etme beklentisi bulunmaksızın hazırlanmış bir derlemedir.

Bu raporda yer alan bilgi ve veriler hazırlandığı tarih itibariyle Aktif Portföy Yönetimi A.Ş. tarafından mevcut piyasa koşulları ve güvenilir olduğuna inanılan kaynaklardan derlenmiş olup; bu kaynakların doğrulukları ayrıca araştırılmamıştır.

Bu rapor içerisindeki veriler değişkenlik gösterebilir. Bu rapor yatırımcıların genel olarak bilgi edinmeleri amacıyla hazırlanmış olup yatırımcıların bu rapordan etkilenmeyerek kararlarını vermeleri beklenmemektedir. İlgili risk değerleri 03.04.2025 tarihi itibarıyla hesaplanmıştır. Belirtilen risk değerleri fonların geçmiş performansına göre belirlenmiş olup gelecekteki risk profiline ilişkin güvenilir bir gösterge değildir. Risk değeri zaman içinde değişebilir. Daha detaylı bilgi için www.spk.gov.tr 'de yer alan "Yatırım Fonlarına İlişkin Rehberi" inceleyebilirsiniz.

aktifportföy

N KOLAY



Kore Şehitleri Cad. No:8/1 Esentepe 34394
Şişli/İstanbul



+90 212 376 32 00



info@aktifportfoy.com.tr