

**Burada yarın,
bugünden daha
değerli!**

Haftalık Fon Bülteni

Sayı: **98**
Tarih: **14.04.2025**
Dönem: **04.04.2025 - 11.04.2025**

aktif portföy

www.aktifportfoy.com

N KOLAY



Genel Müdür Mesajı

Değerli Yatırımcılarımız,



Yasin Atikler
Aktif Portföy Genel Müdürü

Aktif Portföy olarak kendimizi sürekli geliştirme ve yenilikçi çözümler sunma anlayışıyla, sektörde öncü adımlar atmaya devam ediyoruz. 2024 yılında sizlerin emanet ettiği portföy büyüklüğü %140 artarak 50 milyar TL'yi aştı. Yatırım fonu sayımızı 38'den 55'e çıkararak ihtiyaç duyduğunuz ürünleri sizlerle hızlı bir şekilde buluşturduk. Yapay zeka, sürdürülebilirlik, tarım, inşaat, uzak coğrafyalar gibi temalara yatırım yapan fonlarımıza ek olarak Türkiye'nin ilk halka arz fonu ve enerji şirketleri fonu ile sektörde öncü adımlar attık. Girişim Sermayesi Yatırım Fonu ve Gayrimenkul Yatırım Fonu alanlarında da öncü olmak için çalışmalarımızı sürdürüyoruz.

Dijital dönüşümün hızla ilerlediği bu dönemde, sizlere daha hızlı ve etkili bir şekilde ulaşmak için dijital kanallarımıza yeni yatırımlar yapıyoruz. Yenilenen internet sitemiz, katılım fonları arandırma modülü, fonları farklı yatırım ürünleri ile karşılaştırma bölümü ve fon türlerini özel sınıflandırma gibi yeni özellikleriyle yatırım kararlarınızı daha bilinçli almanıza yardımcı olacak.

Siz değerli yatırımcılarımızın geleceğini bize emanet etmesinin sorumluluğunu her zaman hissediyoruz. Bu bilinçle, istikrarlı ve sürdürülebilir performans sunmak için sürekli olarak yeni yatırım stratejileri geliştiriyor ve piyasa koşullarını yakından takip ediyoruz. Bu bilinçle yatırım süreçlerimizi şeffaf, güvenilir, yalın, sürdürülebilir ve ulaşılabilir bir anlayışla yönetiyoruz.

Bu süreçte, piyasadaki gelişmeleri, fon performanslarımızı ve sizin ihtiyaçlarınıza özel olarak tasarladığımız fon paketlerimizi düzenli olarak paylaştığımız bültenimizle sizlere ulaşmanın mutluluğunu yaşıyoruz.

Katkılarınız ve güveniniz için teşekkür eder, sağlıklı ve başarılı bir hafta dileriz.

Yatırım Yaklaşımımız

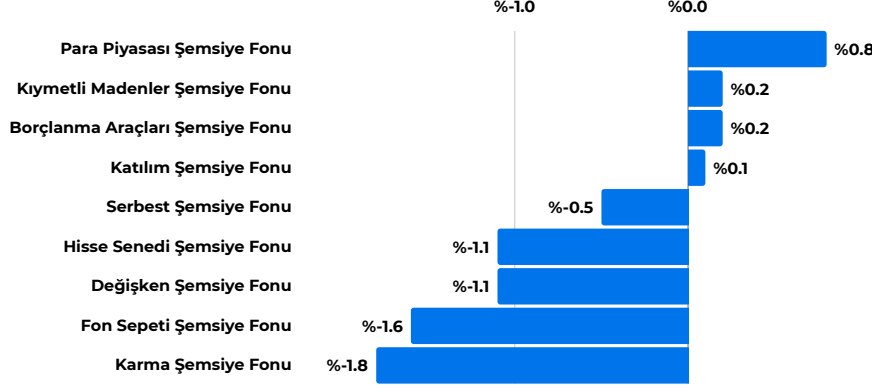


Aktif Portföy olarak yüksek verimli yatırım alternatifleri ile yerli ve yabancı tüm müşteriler için yeni bir anlayışla hizmet vermekteyiz.

Hedefimiz, ortaklarımızın, çalışanlarımızın ve müşterilerimizin haklarını her koşulda, menfaat gözetmeden korumak, uzman bir yaklaşımla, kaliteden ödün vermeden topluma ve çevreye kattığımız değeri sürekli artırmaktır.

Bilgi birikimi ve uzmanlığı ile Aktif Portföy olarak, farklı risk/getiri beklentileri için geliştirilen stratejilerle kurduğu ve yönettiği yatırım fonları ile yatırımcılara verimli getiri alternatifleri sunmakta, farklı yatırım tercihleri için ihtiyacı karşılayan çözümler üretmekteyiz.

Varlık & Fon Bazında Gelişmeler



Geçtiğimiz hafta, küresel finans piyasaları, ABD-Çin ticaret gerilimlerinde geçici bir rahatlama ile pozitif bir seyir izlerken, yurt içi piyasalar makroekonomik veriler, TCMB faiz kararına ilişkin beklentileri ve politik gelişmelerin etkisiyle dalgalı bir performans sergiledi.

Küresel Piyasalar: Ticaret Gerilimlerinde Yumuşama ve Enflasyon Dinamikleri

ABD-Çin arasındaki tarife gerginlikleri, hafta başında risk iştahını baskılamakta, ABD Başkanı Donald Trump'ın 8 Nisan'da Çin hariç gümrük tarifelerini 90 gün süreyle askıya alma kararı, piyasalarda güçlü bir toparlanmayı tetikledi. Bu karar, küresel ticarete kısa vadeli bir rahatlama sağladı ve ABD hisse senedi endekslerinde belirgin yükselişlere yol açtı. S&P 500, günlük bazda %9'un üzerinde değer kazanarak 2008 küresel finans krizinden bu yana en güçlü tek günlük performansını kaydetti. Nasdaq, %12'yi aşan günlük artışla tarihinin ikinci en yüksek günlük getirisini elde etti. Haftalık kapanışta Dow Jones %5,0 primle 40.213, S&P 500 %5,7 yükselişle 5.363, Nasdaq %7,3 artışla 16.724 ve Russell 2000 %1,8 kazançla 1.860 seviyesinde tamamlandı. CBOE Volatilite Endeksi (VIX), %17,1 düşüşle 37,56'ya gerileyerek piyasalardaki risk algısının azaldığını teyit etti.

ABD'de Mart ayı Tüketici Fiyat Endeksi (TÜFE), aylık bazda %0,1 düşüşle piyasa beklentilerinin (%0,2 artış) aksine sürpriz bir gerileme gösterdi. Petrol fiyatlarındaki %6,3'lük düşüş bu sonucu desteklerken, gıda fiyatları sınırlı artış kaydetti. Yıllık TÜFE %2,4'e inerek tahminlerin (%2,6) altında kaldı ve çekirdek TÜFE son üç yılın en düşük seviyesine geriledi. Üretici Fiyat Endeksi (ÜFE) tarafında, nihai talep malları %0,9, hizmetler %0,2 azalırken, çekirdek ÜFE %0,1 düşüşle beklentilerin (%0,3) gerisinde kaldı; yıllık çekirdek ÜFE %3,3'e gevşedi. Bu dezenflasyonist sinyaller, Fed'in Haziran 2025'te faiz indirimine başlama olasılığını güçlendirdi. Fed'in son toplantı tutanakları, gümrük tarifelerinin ekonomik büyümeyi ve istihdamı baskılayabileceğini, ancak enflasyon üzerinde yukarı yönlü riskler yaratabileceğini vurguladı. Komite, para politikasında temkinli bir yaklaşımı benimseyerek veri odaklı hareket etme taahhüdünü yineledi.

Avrupa ve Asya piyasaları, tarife erteleme kararına rağmen hafta başında yaşanan satış baskısının etkisiyle zayıf bir kapanış yaptı. Almanya DAX %1,3, Fransa CAC 40 %2,3, Hong Kong Hang Seng %8,5 ve Çin Şanghay Bileşik %3,1 değer kaybetti. Japonya Nikkei 225 %0,6, İngiltere FTSE 100 %1,1 ve Hindistan BSE Sensex %0,3 geriledi. Çin'in %145'e varan misilleme tarifelerine karşı iç talebi canlandırmak için yeni teşvik sinyalleri vermesi, Asya piyasalarındaki kayıpları kısmen sınırladı. Avrupa'da ise ECB'nin faiz indirim patikasına yönelik beklentiler, enflasyon ve büyüme verileriyle şekillenmeye devam etti.

Yurt İçi Piyasalar: Ekonomik Veriler ve Politik Dinamikler

Yurt içi piyasalar, küresel volatilitenin yanı sıra yerel ekonomik göstergeler ve politik gelişmelerin etkisi altında hareket etti. Şubat ayı sanayi üretimi, aylık %1,6 ve yıllık %1,9 daralarak küresel talepteki zayıflama ve artan maliyet baskılarının üretim üzerindeki etkisini yansıttı. Buna karşın, perakende satışlar aylık %1,1, yıllık %12,2 artışla iç talebin dirençli kaldığını gösterdi; dayanıklı tüketim malları ve gıda kalemlerindeki yükseliş dikkat çekti.

TCMB Piyasa Katılımcıları Anketi, enflasyon ve büyüme beklentilerinde değişime işaret etti. 2025 yıl sonu enflasyon tahmini %29,98'e (önceki: %28,08), 2026 tahmini %20,28'e yükseldi. 2025 büyüme beklentisi %3,1'den %3'e, 2026 tahmini %4'ten %3,8'e geriledi. USD/TL tahmini ise 42,79'dan 43,60'a çıktı.

BIST 100 endeksi, küresel piyasalardaki toparlanmaya rağmen haftayı sınırlı bir hareketle %0,01 artışla 9.380,95 puandan tamamladı. Endeks, hafta içinde 9.050,56-9.581,24 bandında dalgalı bir seyir izledi. Sektörel performanslar farklılaştı: hizmetler endeksi %3,34 ve teknoloji endeksi %0,81 prim yaparken, mali endeks %0,97 düşüşle 10.903,78'e, sanayi endeksi %0,19 kayıpla 12.427,84'e geriledi. TCMB brüt rezervleri, 156,5 milyar dolardan 154,3 milyar dolara gerilerken, yurt dışı yerleşik yatırımcılar, 445,2 milyon dolar net hisse ve 2,019 milyon dolar net tahvil satışı gerçekleştirdi. Yurt içi yerleşiklerin döviz mevduatı, parite etkisinden arındırılmış olarak 3,3 milyar dolar arttı.

Gelecek Haftanın Gündemi

Yurt içinde, 13-19 Nisan haftasında cari işlemler dengesi, bütçe dengesi ve TCMB'nin para politikası kararı yakından izlenecek. TCMB'nin sıkı duruşunu sürdürmesi beklenirken, enflasyon ve kur beklentileri kararın tonunu etkileyebilir. Küresel piyasalarda, ABD'de New York Fed sanayi endeksi, sanayi üretimi, kapasite kullanımı ve Fed Başkanı Powell'in açıklamaları, Fed'in faiz patikasına dair ipuçları sunacak. ABD bilanço sezonunda Bank of America, Citigroup, Johnson & Johnson, Netflix ve Taiwan Semiconductor'ün sonuçları öne çıkacak. Avrupa'da ECB'nin faiz kararı ve makroekonomik veriler, piyasaların yönü üzerinde belirleyici olacak.

Yeni Fonumuz **BOL - Borçlanma Araçları Fonu** Hakkında**BOL - Borçlanma
Araçları Fonu**

aktif portföy

İŞLEME AÇILIŞ TARİHİ
08.01.2025

Fon toplam değerinin en az %80'i devamlı olarak yerli kamu ve/veya özel sektör borçlanma araçları ile kira sertifikalarından oluşur. Fon portföyünün ağırlıklı ortalama vadesi konusunda bir sınırlaması olmayıp, piyasa faiz beklentisi ve makroekonomik göstergeler değerlendirilerek fon portföy dağılımı dinamik olarak belirlenir ve verim eğrisinin uygun görülen vadesinde konuşlandırılır. Fon portföyünde yer alan kamu ve özel sektör borçlanma araçlarının ve kira sertifikalarının varlık dağılımı ve vade yapısı değiştirilerek fon portföyü aktif şekilde yönetilecektir.

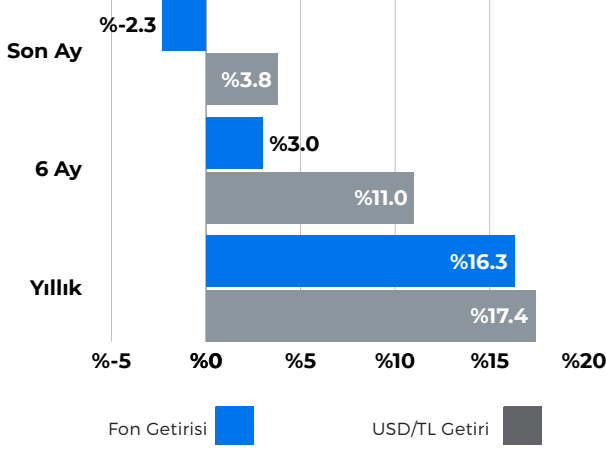
Yeni Fonumuz **LKT - İkinci Para Piyasası Fonu** Hakkında**LKT - Para
Piyasası
(TL) Fonu**

aktif portföy

İŞLEME AÇILIŞ TARİHİ
13.01.2025

Kısa vadeli para ve sermaye piyasası araçlarına yatırım yapan LKT fon, yatırımcılarına sabit getirili ürünler ile getiri imkanı sağlarken, aynı gün alım - satım yapılabildiği için anlık nakit ihtiyaçlarına çözüm üretir.

MJB - Robo Fon Sepeti Fonu

**Yönetim Ücreti:** Yıllık %2,0**Valör:** Alım T+1 / Satım T+3**Risk Değeri:** Yüksek (6)**Stopaj:** Gerçek Kişi %15 - Tüzel Kişi %0**Karşılaştırma Ölçütü:**

%65 Bloomberg World Large&Mid Cap Price Return Index (WORLD Index)

%25 BIST Teknoloji Ağırlık Sınırlamalı Getiri Endeksi

%10 BIST - KYD 1 Aylık Mevduat TL Endeksi

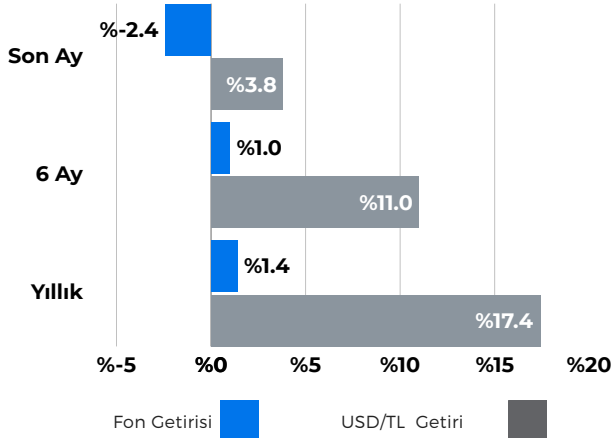
Önerilen Vade

Orta/Uzun Vade

Fon Detay için QR kodu okutabilirsiniz



CIN - Birinci Serbest Fon

**Yönetim Ücreti:** Yıllık %2,0**Valör:** Alım T+1 / Satım T+2**Risk Değeri:** Yüksek (6)**Stopaj:** Gerçek Kişi %15 - Tüzel Kişi %0**Karşılaştırma Ölçütü:**

%65 MSCI Asia ex. Japan Net Total Ret. Index

%35 BIST-100 Getiri Endeksi

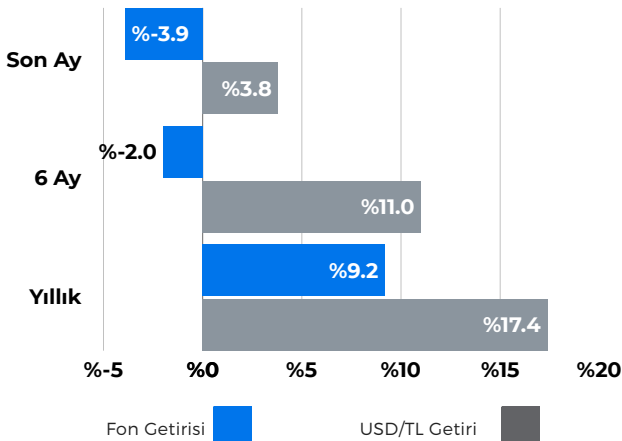
Önerilen Vade

Orta/Uzun Vade

Fon Detay için QR kodu okutabilirsiniz



CPU - Teknoloji Katılım Fonu

**Yönetim Ücreti:** Yıllık %2,0**Valör:** Alım T+1 / Satım T+2**Risk Değeri:** Yüksek (6)**Stopaj:** Gerçek Kişi %15 - Tüzel Kişi %0**Karşılaştırma Ölçütü:**

%60 NASDAQ-100 Technology Sector Total Return End.

%30 BIST Teknoloji Ağ. Sınırlamalı Getiri End.

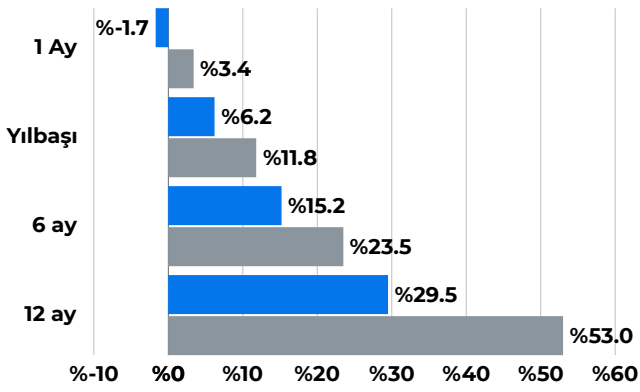
%10 BIST-KYD 1 Aylık Kar Payı TL Endeksi

Önerilen Vade

Orta/Uzun Vade

Fon Detay için QR kodu okutabilirsiniz





KARMA Güncellendi

Altın, Hisse, Yabancı Hisse ve TL varlıklara yatırım sağlayan fon paketidir.

%20 IDL - Para Piyasası Fonu

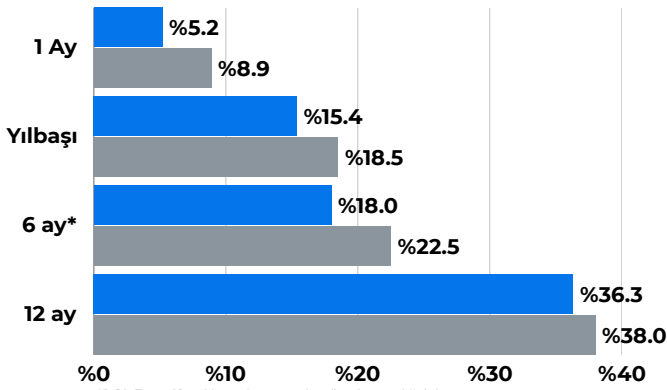
%20 EYT - 2. Fon Sepeti Fonu

%15 MKG - Altın Katılım Fonu

%25 ASJ - Hisse Senedi Fonu

%20 MJB - Robo Fon Sepeti Fonu

Paket Getirisi  KYD Mevduat Endeksi 



DÖVİZ/ALTIN Güncellendi

Döviz kuru ile hareket eden varlıklara ve altına yatırım sağlayan fon paketidir.

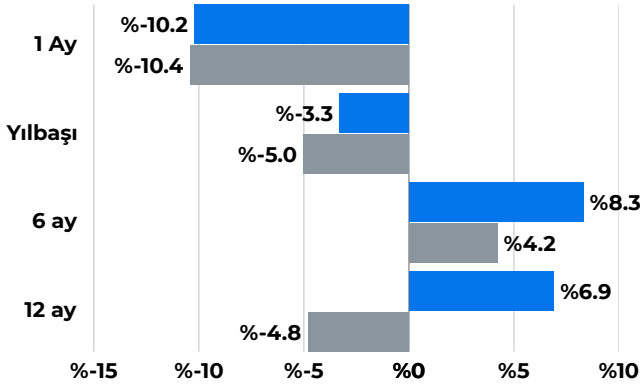
%30 DOL - 3. Aktif Serbest Döviz Fon

%20 MPN - 2. Aktif Serbest Döviz Fon

%35 MKG - Altın Katılım Fonu

%15 MJG - Gümüş Fonu

Paket Getirisi  USD/TL + G. Altın Getirisi 



HİSSE Güncellendi



Borsa İstanbul ve yabancı hisse senetlerine yatırım sağlayan fon paketidir.

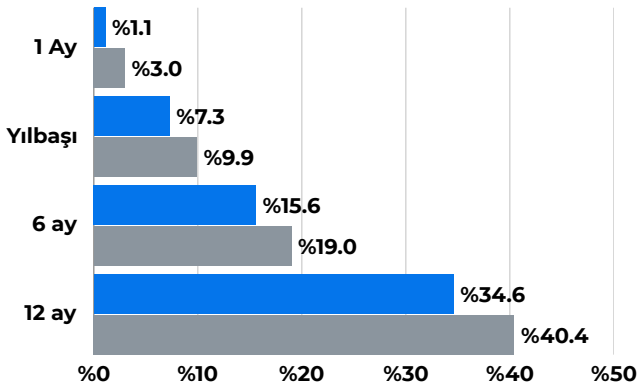
%10 IDL - Para Piyasası Fonu

%30 MMH - BIST30 Endeksi Hisse S. Fonu

%40 ASJ - Hisse Senedi Fonu

%20 MPS - Katılım Hisse Senedi Fonu

Paket Getirisi  BIST100 Endeks Getiri 



FAİZSİZ Güncellendi

Faiz içermeyen varlıklara yatırım sağlayan fon paketidir.

%40 MPF - Kısa Vadeli Kira Sertifikası Katılım Fonu

%20 CPU - Teknoloji Katılım Fonu


%20 MKG - Altın Katılım Fonu

%20 MPS - Katılım Hisse Senedi Fonu

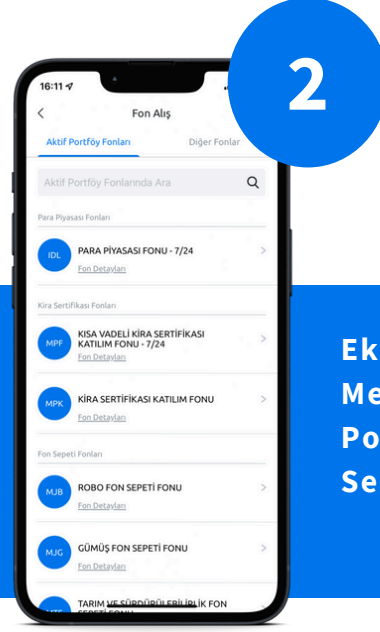
Paket Getirisi  Kar Payı Endeksi Getiri 

Fon Kodu	Fon Adı	1 Ay (%)	3 Ay (%)	6 Ay (%)	Yılbaşı (%)	1 Yıl (%)
MKG	AKTİF PORTFÖY ALTIN KATILIM FONU	10.58	24.91	29.00	26.44	55.73
MJL	AKTİF PORTFÖY AKTİF SERBEST (DÖVİZ-AVRO) FON	6.02	15.53	13.16	14.52	23.28
GLG	AKTİF PORTFÖY CAPITAL HİSSE SENEDİ SERBEST FON (HİSSE SENEDİ YOĞUN FON)	4.95	18.13	24.08	18.15	6.94
MPD	AKTİF PORTFÖY AKTİF SERBEST (DÖVİZ) FON	4.22	8.22	13.01	8.53	22.55
DSU	AKTİF PORTFÖY AKTİF SERBEST (DÖVİZ - ABD DOLARI) FON	4.19	8.41		8.73	
DOL	AKTİF PORTFÖY ÜÇÜNCÜ AKTİF SERBEST (DÖVİZ) FON	4.13	8.12	12.98	8.41	23.16
ONN	AKTİF PORTFÖY AKTİF ONİKS SERBEST (TL) FON	3.95	10.91	25.07	12.48	54.17
DB2	AKTİF PORTFÖY İKİNCİ KISA VADELİ SERBEST (TL) FON	3.74	10.85		12.46	
NKL	AKTİF PORTFÖY KISA VADELİ SERBEST (TL) FON	3.74	11.14	25.72	12.71	59.52
TLK	AKTİF PORTFÖY PARA PİYASASI KATILIM (TL) FONU	3.48				
MPF	AKTİF PORTFÖY KISA VADELİ KİRA SERTİFİKASI KATILIM (TL) FONU	3.32	9.99	22.74	11.39	52.20
LKT	AKTİF PORTFÖY İKİNCİ PARA PİYASASI (TL) FONU	3.27				
MPK	AKTİF PORTFÖY KİRA SERTİFİKASI KATILIM (TL) FONU	3.10	9.28	23.45	12.09	50.95
IDL	AKTİF PORTFÖY PARA PİYASASI (TL) FONU	2.76	9.90	24.42	11.47	58.46
FLY	AKTİF PORTFÖY HAVACILIK VE SAVUNMA TEKNOLOJİLERİ DEĞİŞKEN FON	2.15	8.07	13.69	7.49	
SPT	AKTİF PORTFÖY KATILIM FON SEPETİ FONU	1.42	5.80	17.83	6.92	
MPN	AKTİF PORTFÖY İKİNCİ AKTİF SERBEST (DÖVİZ) FON	0.75	7.24	11.41	6.95	26.08
GLC	AKTİF PORTFÖY ÜÇÜNCÜ FON SEPETİ FONU	0.67	6.08	15.22	7.15	34.97
MJG	AKTİF PORTFÖY GÜMÜŞ FON SEPETİ FONU	0.48	8.91	11.15	15.03	30.87
TFE	AKTİF PORTFÖY TÜRKİYE FİNANS ALA BANKACILIK KATILIM ÖZEL FONU	0.08	5.69	18.33	7.10	40.56
EYT	AKTİF PORTFÖY İKİNCİ FON SEPETİ FONU	-0.03	6.33	16.29	7.16	29.05
MJH	AKTİF PORTFÖY FORTUNA SERBEST FON	-0.40	-7.33	5.48	-10.23	8.52
MJB	AKTİF PORTFÖY BİRİNCİ FON SEPETİ FONU	-2.23	0.15	2.96	-0.26	16.32
ENJ	AKTİF PORTFÖY ENERJİ ŞİRKETLERİ HİSSE SENEDİ (TL) FONU (HİSSE SENEDİ YOĞUN FON)	-2.40	-7.79	5.66	-6.36	
CIN	AKTİF PORTFÖY BİRİNCİ SERBEST FON	-2.43	3.24	0.95	0.47	1.39
GPT	AKTİF PORTFÖY ROBOTİK TEKNOLOJİLERİ DEĞİŞKEN FON	-2.78	2.04	11.42	1.56	16.51
BOL	AKTİF PORTFÖY BORÇLANMA ARAÇLARI FONU	-3.26	3.95			
HRZ	AKTİF PORTFÖY BIST HALKA ARZ ŞİRKETLERİ HİSSE SENEDİ (TL) FONU (HİSSE SENEDİ YOĞUN FON)	-3.45	1.73	19.43	3.89	
CPU	AKTİF PORTFÖY TEKNOLOJİ KATILIM FONU	-3.94	-7.34	-1.95	-7.23	9.20
MTS	AKTİF PORTFÖY TARIM VE SÜRDÜRÜLEBİLİRLİK FON SEPETİ FONU	-4.37	1.37	0.40	0.55	3.20
ESG	AKTİF PORTFÖY ESG SÜRDÜRÜLEBİLİRLİK SERBEST FON	-5.74	-1.75	5.21	-1.63	13.78
MPS	AKTİF PORTFÖY KATILIM HİSSE SENEDİ (TL) FONU (HİSSE SENEDİ YOĞUN FON)	-7.90	-7.12	5.62	-5.62	3.66
BUL	AKTİF PORTFÖY İNŞAAT SEKTÖRÜ HİSSE SENEDİ SERBEST (TL) FON (HİSSE SENEDİ YOĞUN FON)	-8.60	-8.27	-19.84	-8.75	-24.29
MMH	AKTİF PORTFÖY BIST 30 ENDEKSİ HİSSE SENEDİ (TL) FONU (HİSSE SENEDİ YOĞUN FON)	-11.77	-4.74	4.60	-3.44	-0.71
ONE	AKTİF PORTFÖY BİRİNCİ HİSSE SENEDİ SERBEST (TL) FON (HİSSE SENEDİ YOĞUN FON)	-11.97	-11.15	-3.54	-10.77	-17.95
ASJ	AKTİF PORTFÖY HİSSE SENEDİ (TL) FONU (HİSSE SENEDİ YOĞUN FON)	-13.53	-5.91	8.29	-5.64	1.46

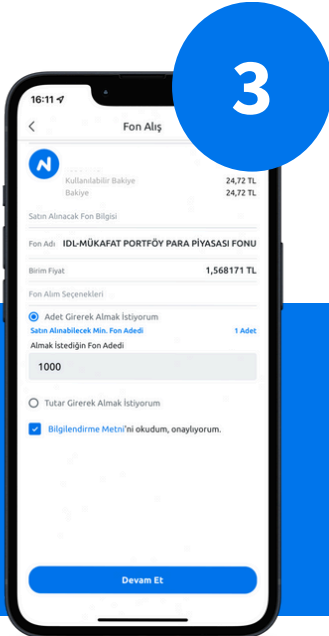
Aktif Portföy Fonlarını N Kolay Mobil'den Alabilirsiniz.



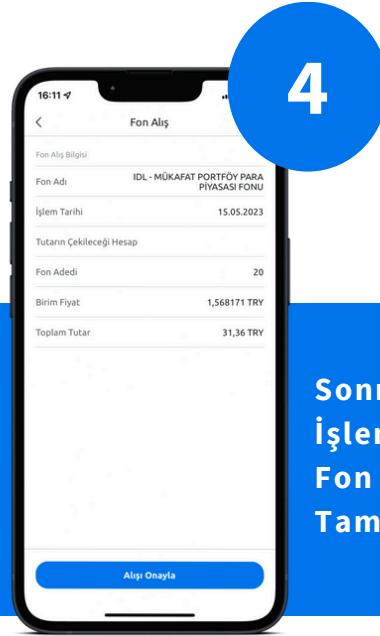
1
NKolay Ana Ekrandan
Fon Alış Menüsüne
Giriniz.



2
Ekrana Gelen
Menüde "Aktif
Portföy Fonlarını"
Seçiniz.



3
Fonlarımızdan
Dilediğinizi Seçerek
Alım İçin
Belirlediğiniz Tutarı
Giriniz.



4
Sonraki Ekranda
İşlemi Onaylayarak
Fon Alışı
Tamamlayınız.

Çekince Notu

Bu raporda yer alan yatırım bilgi, yorum, değerlendirme ve tavsiyeler yatırım danışmanlığı hizmeti kapsamında değildir. Yatırım Danışmanlığı hizmeti yetkili kuruluşlar tarafından kişilerin risk ve getiri tercihleri dikkate alınarak kişiye özel sunulmaktadır.

Bu raporda yer alan yorum ve tavsiyeler ise genel nitelikte olup, yönlendirici nitelikte değildir. Bu tavsiyeler mali durumunuz ile risk ve getiri tercihlerinize uygun olmayabilir. Bu nedenle sadece burada yer alan bilgilere dayanılarak yatırım kararı verilmesi beklentilerinize uygun sonuçlar doğurmayabilir. Bu rapor tarafsız ve dürüst bir bakış açısıyla düzenlenmiş olup, alıcısının menfaatlerine ve/veya ihtiyaçlarına uygunluğu gözetilmeksizin ve karşılığında maddi menfaat elde etme beklentisi bulunmaksızın hazırlanmış bir derlemedir.

Bu raporda yer alan bilgi ve veriler hazırlandığı tarih itibariyle Aktif Portföy Yönetimi A.Ş. tarafından mevcut piyasa koşulları ve güvenilir olduğuna inanılan kaynaklardan derlenmiş olup; bu kaynakların doğrulukları ayrıca araştırılmamıştır.

Bu rapor içerisindeki veriler değişkenlik gösterebilir. Bu rapor yatırımcıların genel olarak bilgi edinmeleri amacıyla hazırlanmış olup yatırımcıların bu rapordan etkilenmeyerek kararlarını vermeleri beklenmekte olup; işbu raporla Aktif Portföy Yönetimi A.Ş. tarafından herhangi bir garanti verilmemektedir. İlgili risk değerleri 10.04.2025 tarihi itibarıyla hesaplanmıştır. Belirtilen risk değerleri fonların geçmiş performansına göre belirlenmiş olup gelecekteki risk profiline ilişkin güvenilir bir gösterge değildir. Risk değeri zaman içinde değişebilir. Daha detaylı bilgi için www.spk.gov.tr 'de yer alan "Yatırım Fonlarına İlişkin Rehberi" inceleyebilirsiniz.

aktifportföy

N KOLAY



Kore Şehitleri Cad. No:8/1 Esentepe 34394
Şişli/İstanbul



+90 212 376 32 00



info@aktifportfoy.com.tr