

**Burada yarın,  
bugünden daha  
değerli!**

# Haftalık Fon Bülteni

Sayı: **99**  
Tarih: **21.04.2025**  
Dönem: **11.04.2025 - 18.04.2025**

**aktif** portföy

[www.aktifportfoy.com](http://www.aktifportfoy.com)

**N KOLAY**



## Genel Müdür Mesajı

Değerli Yatırımcılarımız,



Yasin Atikler  
Aktif Portföy Genel Müdürü

Aktif Portföy olarak kendimizi sürekli geliştirme ve yenilikçi çözümler sunma anlayışıyla, sektörde öncü adımlar atmaya devam ediyoruz. 2024 yılında sizlerin emanet ettiği portföy büyüklüğü %140 artarak 50 milyar TL'yi aştı. Yatırım fonu sayımızı 38'den 55'e çıkararak ihtiyaç duyduğunuz ürünleri sizlerle hızlı bir şekilde buluşturduk. Yapay zeka, sürdürülebilirlik, tarım, inşaat, uzak coğrafyalar gibi temalara yatırım yapan fonlarımıza ek olarak Türkiye'nin ilk halka arz fonu ve enerji şirketleri fonu ile sektörde öncü adımlar attık. Girişim Sermayesi Yatırım Fonu ve Gayrimenkul Yatırım Fonu alanlarında da öncü olmak için çalışmalarımızı sürdürüyoruz.

Dijital dönüşümün hızla ilerlediği bu dönemde, sizlere daha hızlı ve etkili bir şekilde ulaşmak için dijital kanallarımıza yeni yatırımlar yapıyoruz. Yenilenen internet sitemiz, katılım fonları arandırma modülü, fonları farklı yatırım ürünleri ile karşılaştırma bölümü ve fon türlerini özel sınıflandırma gibi yeni özellikleriyle yatırım kararlarınızı daha bilinçli almanıza yardımcı olacak.

Siz değerli yatırımcılarımızın geleceğini bize emanet etmesinin sorumluluğunu her zaman hissediyoruz. Bu bilinçle, istikrarlı ve sürdürülebilir performans sunmak için sürekli olarak yeni yatırım stratejileri geliştiriyor ve piyasa koşullarını yakından takip ediyoruz. Bu bilinçle yatırım süreçlerimizi şeffaf, güvenilir, yalın, sürdürülebilir ve ulaşılabilir bir anlayışla yönetiyoruz.

Bu süreçte, piyasadaki gelişmeleri, fon performanslarımızı ve sizin ihtiyaçlarınıza özel olarak tasarladığımız fon paketlerimizi düzenli olarak paylaştığımız bültenimizle sizlere ulaşmanın mutluluğunu yaşıyoruz.

Katkılarınız ve güveniniz için teşekkür eder, sağlıklı ve başarılı bir hafta dileriz.

## Yatırım Yaklaşımımız

55.2 Milyar TL  
Yönetilen Varlık  
Büyüklüğü

69 Bin  
Yatırımcı

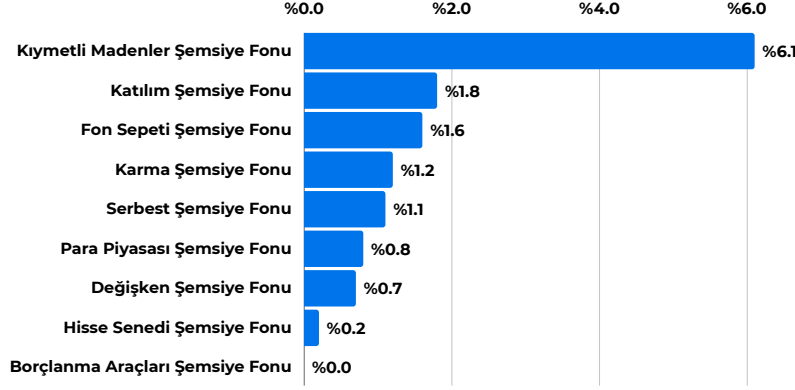
55  
Yatırım Fonu

**Aktif Portföy** olarak yüksek verimli yatırım alternatifleri ile yerli ve yabancı tüm müşteriler için yeni bir anlayışla hizmet vermekteyiz.

**Hedefimiz**, ortaklarımızın, çalışanlarımızın ve müşterilerimizin haklarını her koşulda, menfaat gözetmeden korumak, uzman bir yaklaşımla, kaliteden ödün vermeden topluma ve çevreye kattığımız değeri sürekli artırmaktır.

**Bilgi birikimi ve uzmanlığı ile Aktif Portföy olarak**, farklı risk/getiri beklentileri için geliştirilen stratejilerle kurduğu ve yönettiği yatırım fonları ile yatırımcılara verimli getiri alternatifleri sunmakta, farklı yatırım tercihleri için ihtiyacı karşılayan çözümler üretmekteyiz.

## Varlık & Fon Bazında Gelişmeler



Geçtiğimiz hafta, küresel piyasalar ticaret savaşı belirsizlikleri ve Fed'in şahin tonuyla dalgalanırken, yurt içi piyasalar TCMB'nin faiz artışı ve piyasa düzenlemeleriyle şekillendi.

### Ticaret Gerilimleri ve Küresel Piyasa Performansı

Trump yönetiminin Çin hariç tarifeleri 90 gün askıya alma kararı, kısa vadeli rahatlama sağlasa da, Çin ile derinleşen ticaret savaşı küresel risk iştahını baskıladı. Karşılıklı tarife hamleleri, enflasyon ve büyüme üzerindeki riskleri artırarak volatilitiyi yüksek tuttu. Teknoloji sektörü, Nvidia ve AMD'nin Çin'e yönelik ihracat kısıtlamalarından kaynaklanan maliyet artışları ve ASML'nin zayıf sipariş verileriyle satış baskısı gördü. ABD borsaları karışık bir tablo sundu; Dow Jones %2,7 düşüşle 39.142'ye, S&P 500 %1,5 kayıpla 5.283'e, Nasdaq %2,6 gerileyerek 16.286'ya indi; Russell 2000 ise %1,1 artarak 1.881'e yükseldi. VIX, %21,1 düşüşle 29,65'e gerileyerek risk algısında kısmi iyileşme gösterdi. Sektörel bazda gayrimenkul %4, enerji %3,2 prim yaparken, bilgi teknolojisi %3,7, tüketici harcamaları %3,2, telekom %2,9 geriledi.

### Fed ve ABD Makro Verileri

Fed Başkanı Powell, Chicago'daki konuşmasında tarifelerin enflasyonist baskıyı artırabileceğini, istihdam ve büyüme hedeflerini zorlayabileceğini belirtti; bu şahin ton, faiz indirimi beklentilerini zayıflattı. Trump'ın Powell'ı görevden alma iddiaları belirsizliği artırdı. Mart sanayi üretimi %0,3 düşerek (beklenti: %0,1 artış) zayıflama sinyali verdi; kapasite kullanımı da geriledi. Bilanço sezonunda Bank of America'nın net kârı %10,8, Citigroup'un %21 artarak güçlü bankacılık performansı gösterdi; hisseler sırasıyla %4,06 ve %2,61 prim yaptı. Netflix, %12,5 gelir artışı (10,5 milyar dolar) ile teknoloji sektöründe pozitif ayrıştı.

### Avrupa ve Asya Piyasaları

ECB, üç politika faizini 25 baz puan indirerek gevşeme döngüsünü sürdürdü. Lagarde, tarifelerin büyüme ve ihracatı tehdit ettiğini vurguladı. Avrupa borsalarında önceki haftaya göre toparlanma görüyoruz; Almanya %4,1, Londra %3,9 prim yaparken, Fransa %2,6 yükseldi. Asya'da Çin'in 1Ç büyümesi %1,2, sanayi üretimi %7,7 ile beklentileri aştı; Japonya'nın TÜFE'si %3,6, çekirdek TÜFE %3,2 oldu. Japonya %3,4, Çin %1,2 artış kaydederken, hükümet teşvikleri risk iştahını destekledi.

### Yurt İçi Piyasalar ve TCMB Kararları

TCMB, politika faizini 350 baz puan artırarak %46'ya yükseltti; gecelik borç verme faizi %49'a, borçlanma faizi %44,5'e çıktı. 20 Mart 2025'te ara verilen haftalık repo ihalelerine yeniden başlama kararı, likidite yönetimine dönüş sinyali verdi. PPK metni, Nisan'da temel mal enflasyonunda artış, hizmet enflasyonunda yatay seyir öngördü; kalıcı bozulma halinde ek sıkılaştırma mesajı verildi. Küresel korumacılık ve emtia fiyatlarının dezenflasyona etkileri izleneceği karar metninde belirtildi. SPK, açığa satış yasağını ve pay geri alım kolaylıklarını 30 Mayıs 2025'e uzattı; kredili işlemlerde öz kaynak esnekliği sürdü.

BIST-100, %0,68 düşüşle 9.317,24'te kapandı; 9.245,26-9.492,29 bandında seyretti. Teknoloji %4,39, hizmetler %0,12 prim yaptı; mali %2,50, sanayi %0,07 geriledi. TCMB rezervleri 147,5 milyar dolara düştü; yurt dışı yerleşikler 293,2 milyar dolar hisse, 2.804,5 milyar dolar tahvil sattı. Döviz mevduatı 2,4 milyar dolar azaldı, TL talebinde iyileşme görüldü.

### Önümüzdeki Hafta Gündemi

Yurt içinde tüketici güven endeksi, reel kesim güveni, kapasite kullanımı ve TCMB PPK özeti izlenecek; S&P kredi notu değerlendirmesi de kritik. ABD'de PMI verileri, ikinci el konut satışları, işsizlik başvuruları, Bej Kitap raporu ve bilançolar (Tesla, Alphabet, Verizon, Boeing) takip edilecek. Tarife gelişmeleri volatilitiyi etkileyebilir.

Yeni Fonumuz **BOL - Borçlanma Araçları Fonu** Hakkında**BOL - Borçlanma  
Araçları Fonu**

aktif portföy

**İŞLEME AÇILIŞ TARİHİ**  
**08.01.2025**

Fon toplam değerinin en az %80'i devamlı olarak yerli kamu ve/veya özel sektör borçlanma araçları ile kira sertifikalarından oluşur. Fon portföyünün ağırlıklı ortalama vadesi konusunda bir sınırlaması olmayıp, piyasa faiz beklentisi ve makroekonomik göstergeler değerlendirilerek fon portföy dağılımı dinamik olarak belirlenir ve verim eğrisinin uygun görülen vadesinde konuşlandırılır. Fon portföyünde yer alan kamu ve özel sektör borçlanma araçlarının ve kira sertifikalarının varlık dağılımı ve vade yapısı değiştirilerek fon portföyü aktif şekilde yönetilecektir.

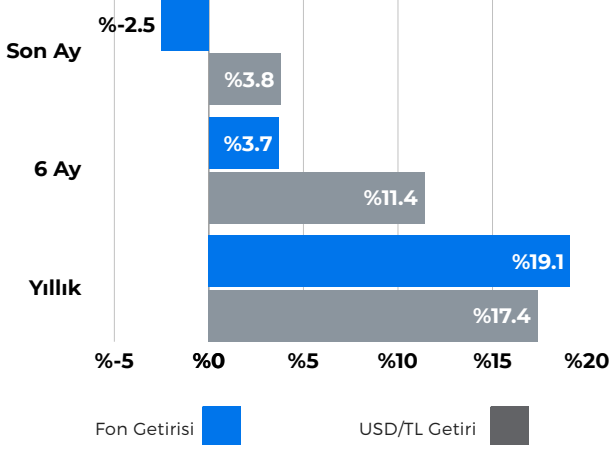
Yeni Fonumuz **LKT - İkinci Para Piyasası Fonu** Hakkında**LKT - Para  
Piyasası  
(TL) Fonu**

aktif portföy

**İŞLEME AÇILIŞ TARİHİ**  
**13.01.2025**

Kısa vadeli para ve sermaye piyasası araçlarına yatırım yapan LKT fon, yatırımcılarına sabit getirili ürünler ile getiri imkanı sağlarken, aynı gün alım - satım yapılabildiği için anlık nakit ihtiyaçlarına çözüm üretir.

## MJB - Robo Fon Sepeti Fonu

**Yönetim Ücreti:** Yıllık %2,0**Valör:** Alım T+1 / Satım T+3**Risk Değeri:** Yüksek (6)**Stopaj:** Gerçek Kişi %15 - Tüzel Kişi %0**Karşılaştırma Ölçütü:**

%65 Bloomberg World Large&amp;Mid Cap Price Return Index (WORLD Index)

%25 BIST Teknoloji Ağırlık Sınırlamalı Getiri Endeksi

%10 BIST - KYD 1 Aylık Mevduat TL Endeksi

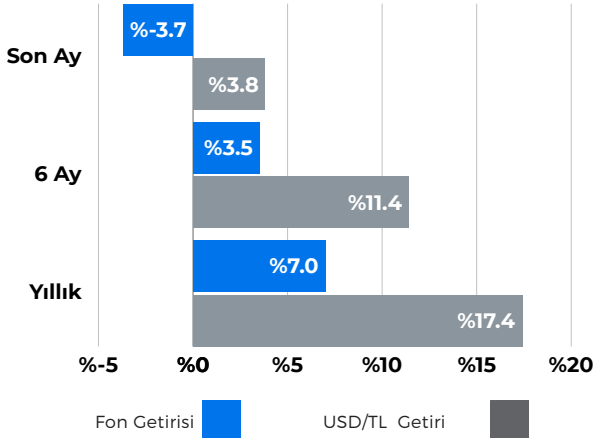
**Önerilen Vade**

Orta/Uzun Vade

Fon Detay için QR kodu okutabilirsiniz



## CIN - Birinci Serbest Fon

**Yönetim Ücreti:** Yıllık %2,0**Valör:** Alım T+1 / Satım T+2**Risk Değeri:** Yüksek (6)**Stopaj:** Gerçek Kişi %15 - Tüzel Kişi %0**Karşılaştırma Ölçütü:**

%65 MSCI Asia ex. Japan Net Total Ret. Index

%35 BIST-100 Getiri Endeksi

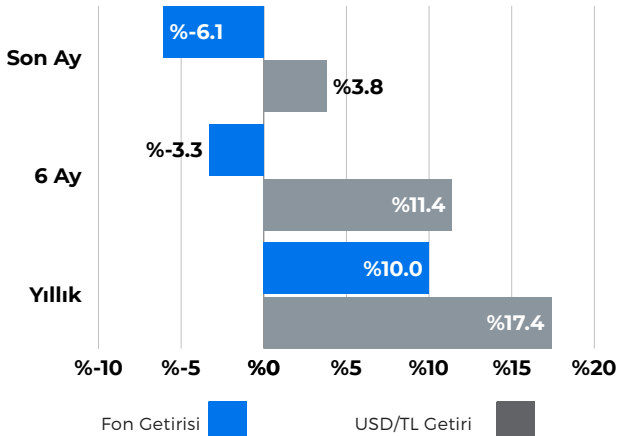
**Önerilen Vade**

Orta/Uzun Vade

Fon Detay için QR kodu okutabilirsiniz



## CPU - Teknoloji Katılım Fonu

**Yönetim Ücreti:** Yıllık %2,0**Valör:** Alım T+1 / Satım T+2**Risk Değeri:** Yüksek (6)**Stopaj:** Gerçek Kişi %15 - Tüzel Kişi %0**Karşılaştırma Ölçütü:**

%60 NASDAQ-100 Technology Sector Total Return End.

%30 BIST Teknoloji Ağ. Sınırlamalı Getiri End.

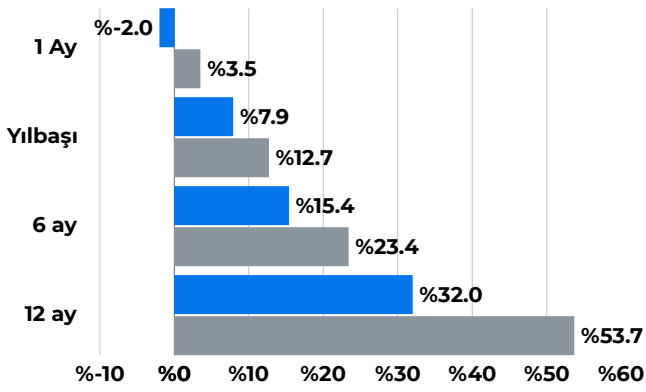
%10 BIST-KYD 1 Aylık Kar Payı TL Endeksi

**Önerilen Vade**

Orta/Uzun Vade

Fon Detay için QR kodu okutabilirsiniz





### KARMA Güncellendi

Altın, Hisse, Yabancı Hisse ve TL varlıklara yatırım sağlayan fon paketidir.

%20 IDL - Para Piyasası Fonu

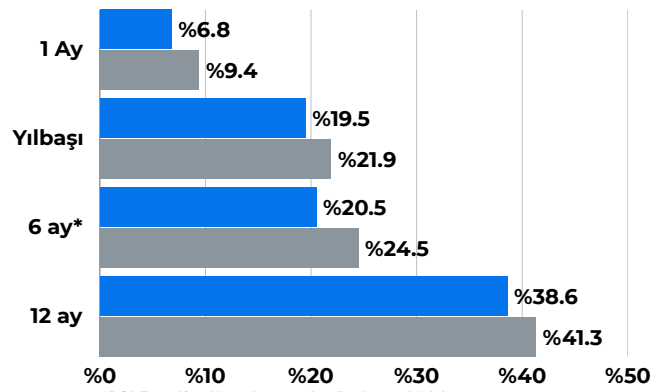
%20 EYT - 2. Fon Sepeti Fonu

%15 MKG - Altın Katılım Fonu

%25 ASJ - Hisse Senedi Fonu

%20 MJB - Robo Fon Sepeti Fonu

Paket Getirisi  KYD Mevduat Endeksi 



### DÖVİZ/ALTIN Güncellendi

Döviz kuru ile hareket eden varlıklara ve altına yatırım sağlayan fon paketidir.

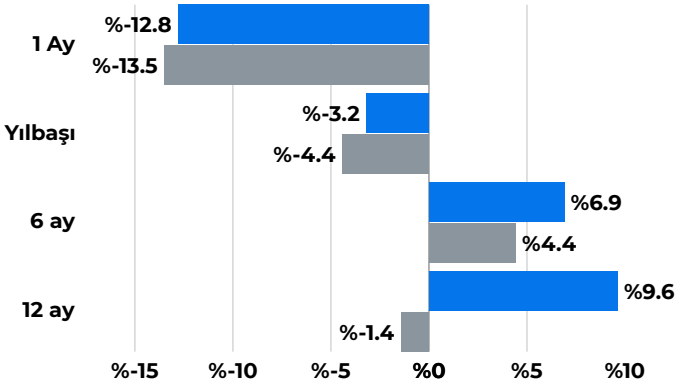
%30 DOL - 3. Aktif Serbest Döviz Fon

%20 MPN - 2. Aktif Serbest Döviz Fon

%35 MKG - Altın Katılım Fonu

%15 MJG - Gümüş Fonu

Paket Getirisi  USD/TL + G. Altın Getirisi 



### HİSSE Güncellendi



Borsa İstanbul ve yabancı hisse senetlerine yatırım sağlayan fon paketidir.

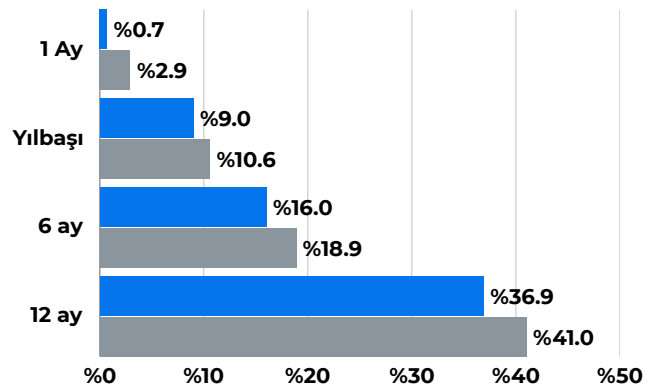
%10 IDL - Para Piyasası Fonu

%30 MMH - BIST30 Endeksi Hisse S. Fonu

%40 ASJ - Hisse Senedi Fonu

%20 MPS - Katılım Hisse Senedi Fonu

Paket Getirisi  BIST100 Endeks Getiri 



### FAİZSİZ Güncellendi

Faiz içermeyen varlıklara yatırım sağlayan fon paketidir.

%40 MPF - Kısa Vadeli Kira Sertifikası Katılım Fonu

%20 CPU - Teknoloji Katılım Fonu


%20 MKG - Altın Katılım Fonu

%20 MPS - Katılım Hisse Senedi Fonu

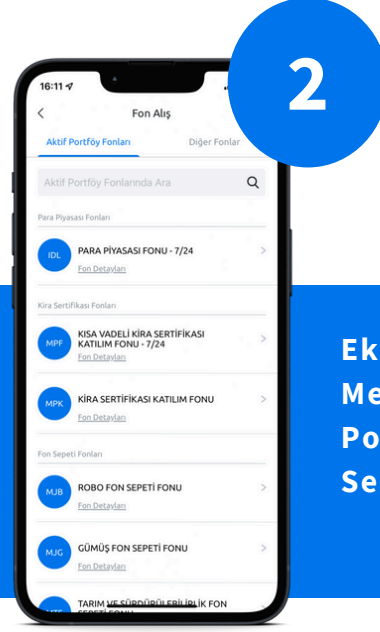
Paket Getirisi  Kar Payı Endeksi Getiri 

Fon Kodu	Fon Adı	1 Ay (%)	3 Ay (%)	6 Ay (%)	Yılbaşı (%)	1 Yıl (%)
MKG	AKTİF PORTFÖY ALTIN KATILIM FONU	14.2	31.1	33.1	33.8	61.5
MJL	AKTİF PORTFÖY AKTİF SERBEST (DÖVİZ-AVRO) FON	8.7	19.3	18.1	18.5	28.2
MPD	AKTİF PORTFÖY AKTİF SERBEST (DÖVİZ) FON	4.3	8.6	13.7	9.2	21.5
DSU	AKTİF PORTFÖY AKTİF SERBEST (DÖVİZ - ABD DOLARI) FON	4.3	8.7		9.4	
DOL	AKTİF PORTFÖY ÜÇÜNCÜ AKTİF SERBEST (DÖVİZ) FON	4.2	8.5	13.7	9.1	22.1
ONN	AKTİF PORTFÖY AKTİF ONİKS SERBEST (TL) FON	4.1	11.0	25.1	13.5	54.9
NKL	AKTİF PORTFÖY KISA VADELİ SERBEST (TL) FON	3.8	11.1	25.7	13.7	60.3
DB2	AKTİF PORTFÖY İKİNCİ KISA VADELİ SERBEST (TL) FON	3.8	10.8		13.4	
TLK	AKTİF PORTFÖY PARA PİYASASI KATILIM (TL) FONU	3.5				
LKT	AKTİF PORTFÖY İKİNCİ PARA PİYASASI (TL) FONU	3.4	10.7			
MPF	AKTİF PORTFÖY KISA VADELİ KİRA SERTİFİKASI KATILIM (TL) FONU	3.4	10.0	22.6	12.2	52.8
MPK	AKTİF PORTFÖY KİRA SERTİFİKASI KATILIM (TL) FONU	3.1	9.9	23.4	12.9	51.6
IDL	AKTİF PORTFÖY PARA PİYASASI (TL) FONU	2.9	9.9	24.4	12.4	59.2
MJH	AKTİF PORTFÖY FORTUNA SERBEST FON	2.4	-0.1	5.4	-8.9	10.6
MJG	AKTİF PORTFÖY GÜMÜŞ FON SEPETİ FONU	2.0	16.3	14.9	21.8	33.7
MPN	AKTİF PORTFÖY İKİNCİ AKTİF SERBEST (DÖVİZ) FON	1.5	8.3	12.6	8.3	27.2
SPT	AKTİF PORTFÖY KATILIM FON SEPETİ FONU	1.3	6.5	18.4	8.2	
FLY	AKTİF PORTFÖY HAVACILIK VE SAVUNMA TEKNOLOJİLERİ DEĞİŞKEN FON	1.2	8.7	15.2	9.8	
TFE	AKTİF PORTFÖY TÜRKİYE FİNANS ALA BANKACILIK KATILIM ÖZEL FONU	1.0	6.2	18.3	8.0	41.0
GLC	AKTİF PORTFÖY ÜÇÜNCÜ FON SEPETİ FONU	0.9	6.2	16.0	8.2	36.5
EYT	AKTİF PORTFÖY İKİNCİ FON SEPETİ FONU	-0.4	6.7	17.2	8.6	31.0
HRZ	AKTİF PORTFÖY BIST HALKA ARZ ŞİRKETLERİ HİSSE SENEDİ (TL) FONU (HİSSE SENEDİ YOĞUN FON)	-0.6	4.6	21.1	6.9	
MTS	AKTİF PORTFÖY TARIM VE SÜRDÜRÜLEBİLİRLİK FON SEPETİ FONU	-1.6	1.0	4.1	3.9	8.4
MJB	AKTİF PORTFÖY BİRİNCİ FON SEPETİ FONU	-2.5	-0.2	3.7	0.9	19.1
GLG	AKTİF PORTFÖY CAPITAL HİSSE SENEDİ SERBEST FON (HİSSE SENEDİ YOĞUN FON)	-2.6	18.7	26.5	20.0	8.6
BOL	AKTİF PORTFÖY BORÇLANMA ARAÇLARI FONU	-2.9	2.3			
CIN	AKTİF PORTFÖY BİRİNCİ SERBEST FON	-3.7	5.2	3.5	2.9	7.0
ENJ	AKTİF PORTFÖY ENERJİ ŞİRKETLERİ HİSSE SENEDİ (TL) FONU (HİSSE SENEDİ YOĞUN FON)	-4.4	-6.1	4.9	-5.6	
GPT	AKTİF PORTFÖY ROBOTİK TEKNOLOJİLERİ DEĞİŞKEN FON	-5.3	1.1	12.1	2.0	19.6
CPU	AKTİF PORTFÖY TEKNOLOJİ KATILIM FONU	-6.1	-9.6	-3.3	-8.0	10.0
ESG	AKTİF PORTFÖY ESG SÜRDÜRÜLEBİLİRLİK SERBEST FON	-6.9	-0.7	6.2	-0.5	15.7
MPS	AKTİF PORTFÖY KATILIM HİSSE SENEDİ (TL) FONU (HİSSE SENEDİ YOĞUN FON)	-11.0	-5.6	4.8	-5.2	7.3
ONE	AKTİF PORTFÖY BİRİNCİ HİSSE SENEDİ SERBEST (TL) FON (HİSSE SENEDİ YOĞUN FON)	-12.7	-9.4	-4.1	-9.8	-14.2
MMH	AKTİF PORTFÖY BIST 30 ENDEKSİ HİSSE SENEDİ (TL) FONU (HİSSE SENEDİ YOĞUN FON)	-14.3	-5.5	4.3	-3.0	2.6
ASJ	AKTİF PORTFÖY HİSSE SENEDİ (TL) FONU (HİSSE SENEDİ YOĞUN FON)	-16.4	-6.4	5.5	-6.3	3.7
BUL	AKTİF PORTFÖY İNŞAAT SEKTÖRÜ HİSSE SENEDİ SERBEST (TL) FON (HİSSE SENEDİ YOĞUN FON)	-17.5	-12.9	-20.2	-12.0	-27.1

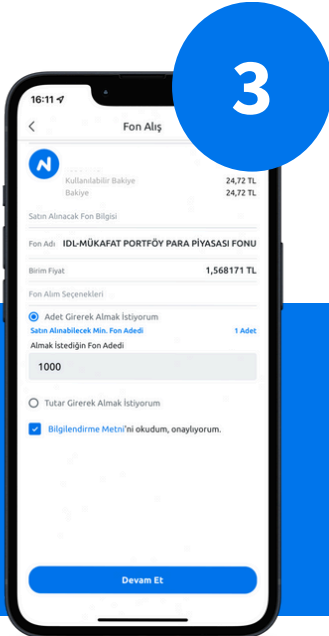
## Aktif Portföy Fonlarını N Kolay Mobil'den Alabilirsiniz.



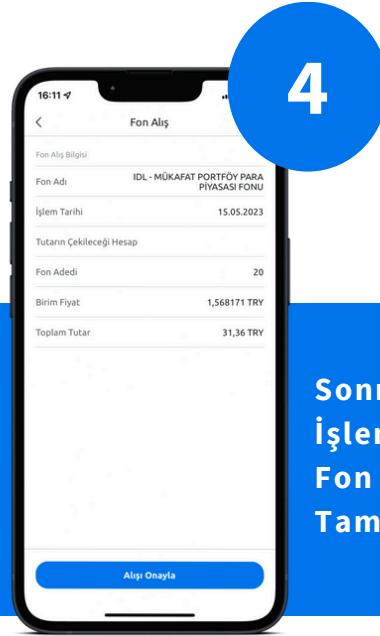
1  
NKolay Ana Ekrandan  
Fon Alış Menüsüne  
Giriniz.



2  
Ekrana Gelen  
Menüde "Aktif  
Portföy Fonlarını"  
Seçiniz.



3  
Fonlarımızdan  
Dilediğinizi Seçerek  
Alım İçin  
Belirlediğiniz Tutarı  
Giriniz.



4  
Sonraki Ekranda  
İşlemi Onaylayarak  
Fon Alışı  
Tamamlayınız.



## Çekince Notu

Bu raporda yer alan yatırım bilgi, yorum, değerlendirme ve tavsiyeler yatırım danışmanlığı hizmeti kapsamında değildir. Yatırım Danışmanlığı hizmeti yetkili kuruluşlar tarafından kişilerin risk ve getiri tercihleri dikkate alınarak kişiye özel sunulmaktadır.

Bu raporda yer alan yorum ve tavsiyeler ise genel nitelikte olup, yönlendirici nitelikte değildir. Bu tavsiyeler mali durumunuz ile risk ve getiri tercihlerinize uygun olmayabilir. Bu nedenle sadece burada yer alan bilgilere dayanılarak yatırım kararı verilmesi beklentilerinize uygun sonuçlar doğurmayabilir. Bu rapor tarafsız ve dürüst bir bakış açısıyla düzenlenmiş olup, alıcısının menfaatlerine ve/veya ihtiyaçlarına uygunluğu gözetilmeksizin ve karşılığında maddi menfaat elde etme beklentisi bulunmaksızın hazırlanmış bir derlemedir.

Bu raporda yer alan bilgi ve veriler hazırlandığı tarih itibariyle Aktif Portföy Yönetimi A.Ş. tarafından mevcut piyasa koşulları ve güvenilir olduğuna inanılan kaynaklardan derlenmiş olup; bu kaynakların doğrulukları ayrıca araştırılmamıştır.

Bu rapor içerisindeki veriler değişkenlik gösterebilir. Bu rapor yatırımcıların genel olarak bilgi edinmeleri amacıyla hazırlanmış olup yatırımcıların bu rapordan etkilenmeyerek kararlarını vermeleri beklenmekte olup; işbu raporla Aktif Portföy Yönetimi A.Ş. tarafından herhangi bir garanti verilmemektedir. İlgili risk değerleri 17.04.2025 tarihi itibarıyla hesaplanmıştır. Belirtilen risk değerleri fonların geçmiş performansına göre belirlenmiş olup gelecekteki risk profiline ilişkin güvenilir bir gösterge değildir. Risk değeri zaman içinde değişebilir. Daha detaylı bilgi için [www.spk.gov.tr](http://www.spk.gov.tr) 'de yer alan "Yatırım Fonlarına İlişkin Rehberi" inceleyebilirsiniz.

aktifportföy

N KOLAY



Kore Şehitleri Cad. No:8/1 Esentepe 34394  
Şişli/İstanbul



+90 212 376 32 00



info@aktifportfoy.com.tr