

**Burada yarın,  
bugünden daha  
değerli!**

# Haftalık Fon Bülteni

Sayı: **100**  
Tarih: **28.04.2025**  
Dönem: **18.04.2025 - 25.04.2025**

**aktif** portföy

[www.aktifportfoy.com](http://www.aktifportfoy.com)

**N KOLAY**



## Genel Müdür Mesajı

Değerli Yatırımcılarımız,



Yasin Atikler  
Aktif Portföy Genel Müdürü

Aktif Portföy olarak kendimizi sürekli geliştirme ve yenilikçi çözümler sunma anlayışıyla, sektörde öncü adımlar atmaya devam ediyoruz. 2024 yılında sizlerin emanet ettiği portföy büyüklüğü %140 artarak 50 milyar TL'yi aştı. Yatırım fonu sayımızı 38'den 55'e çıkararak ihtiyaç duyduğunuz ürünleri sizlerle hızlı bir şekilde buluşturduk. Yapay zeka, sürdürülebilirlik, tarım, inşaat, uzak coğrafyalar gibi temalara yatırım yapan fonlarımıza ek olarak Türkiye'nin ilk halka arz fonu ve enerji şirketleri fonu ile sektörde öncü adımlar attık. Girişim Sermayesi Yatırım Fonu ve Gayrimenkul Yatırım Fonu alanlarında da öncü olmak için çalışmalarımızı sürdürüyoruz.

Dijital dönüşümün hızla ilerlediği bu dönemde, sizlere daha hızlı ve etkili bir şekilde ulaşmak için dijital kanallarımıza yeni yatırımlar yapıyoruz. Yenilenen internet sitemiz, katılım fonları arandırma modülü, fonları farklı yatırım ürünleri ile karşılaştırma bölümü ve fon türlerini özel sınıflandırma gibi yeni özellikleriyle yatırım kararlarınızı daha bilinçli almanıza yardımcı olacak.

Siz değerli yatırımcılarımızın geleceğini bize emanet etmesinin sorumluluğunu her zaman hissediyoruz. Bu bilinçle, istikrarlı ve sürdürülebilir performans sunmak için sürekli olarak yeni yatırım stratejileri geliştiriyor ve piyasa koşullarını yakından takip ediyoruz. Bu bilinçle yatırım süreçlerimizi şeffaf, güvenilir, yalın, sürdürülebilir ve ulaşılabilir bir anlayışla yönetiyoruz.

Bu süreçte, piyasadaki gelişmeleri, fon performanslarımızı ve sizin ihtiyaçlarınıza özel olarak tasarladığımız fon paketlerimizi düzenli olarak paylaştığımız bültenimizle sizlere ulaşmanın mutluluğunu yaşıyoruz.

Katkılarınız ve güveniniz için teşekkür eder, sağlıklı ve başarılı bir hafta dileriz.

## Yatırım Yaklaşımımız

55.2 Milyar TL  
Yönetilen Varlık  
Büyüklüğü

69 Bin  
Yatırımcı


55  
Yatırım Fonu

**Aktif Portföy** olarak yüksek verimli yatırım alternatifleri ile yerli ve yabancı tüm müşteriler için yeni bir anlayışla hizmet vermekteyiz.

**Hedefimiz**, ortaklarımızın, çalışanlarımızın ve müşterilerimizin haklarını her koşulda, menfaat gözetmeden korumak, uzman bir yaklaşımla, kaliteden ödün vermeden topluma ve çevreye kattığımız değeri sürekli artırmaktır.

**Bilgi birikimi ve uzmanlığı ile Aktif Portföy olarak**, farklı risk/getiri beklentileri için geliştirilen stratejilerle kurduğu ve yönettiği yatırım fonları ile yatırımcılara verimli getiri alternatifleri sunmakta, farklı yatırım tercihleri için ihtiyacı karşılayan çözümler üretmekteyiz.

## Varlık & Fon Bazında Gelişmeler



Geçtiğimiz hafta Wall Street'te güçlü bir toparlanma yaşandı. S&P 500 endeksi haftayı %4,59 yükselişle 5.525 puandan tamamlayarak yılın ikinci en iyi haftalık performansını sergiledi. Endeks, düzeltme bölgesinden çıkmaya yaklaşırken, son rekor kapanış seviyesine göre hâlâ yaklaşık %10 aşağıda bulunuyor. İyimserlikte ABD Başkanı Donald Trump'ın Çin'e yönelik agresif söylemlerini yumuşatması ve Fed Başkanı Powell'a yönelik görevden alma söylentilerinin şimdilik son bulması etkili oldu.

Bilanço sezonunda Tesla, Boeing, Procter & Gamble, Intel ve Alphabet gibi şirketlerin sonuçları öne çıktı. Tesla, zayıf finansal sonuçlarına rağmen CEO Elon Musk'ın açıklamalarıyla yükselirken, Boeing gelir artışıyla yatırımcıların beklentilerini karşıladı. Öte yandan Procter & Gamble ve Intel'in zayıf performansları dikkat çekti. Alphabet ise beklentileri aşan sonuçlar açıkladı.

ABD Merkez Bankası'nın (Fed) yayımladığı Bej Kitap raporu, ticaret politikalarına ilişkin belirsizliklerin ekonomik aktivite üzerinde baskı yarattığını gösterdi. "Tarife" kelimesinin raporda önceki dönemlere göre iki kat daha fazla geçmesi dikkat çekti. Fed yetkilileri, işsizlik oranındaki olası artışın faiz indirimi gerektirebileceğini ifade ederken, para piyasası fiyatlamalarına göre haziran ayında faiz indirimi olasılığı %69,5 seviyesinde bulunuyor.

ABD borsaları haftayı güçlü yükselişlerle tamamladı. Dow Jones %2,5, S&P 500 %4,6, Nasdaq %6,7 ve Russell 2000 %4,1 artış kaydetti. VIX endeksi %16,2 düşüşle 24,84 seviyesine gerileyerek risk iştahındaki artışı teyit etti. S&P 500 sektör performanslarına bakıldığında, bilgi teknolojisi, tüketici takdirine bağlı harcamalar ve telekom sektörleri haftanın en güçlü alanları olurken, tüketici temel ürünleri sektörü hafif değer kaybetti.

Avrupa tarafında Euro Bölgesi bileşik PMI verisi gerilerken, imalat PMI beklentilerin üzerinde geldi. Asya borsalarında ABD'nin Çin'le ticaret müzakerelerine açık olacağına yönelik sinyaller risk iştahını artırdı. Küresel borsalar genelinde pozitif bir seyir izlendi.

Emtia tarafında petrol fiyatları %2,6, altın %0,9 ve doğal gaz fiyatları %9,5 geriledi. ABD 10 yıllık tahvil faizi %4,254 seviyesine hafif düşüş gösterdi. Döviz piyasasında EUR/USD ve GBP/USD gerilerken, USD/JPY yükseldi.

Yurt içinde öne çıkan gelişmeler arasında S&P'nin Türkiye kredi notu değerlendirmesi ve ekonomi yönetiminin yurt dışı temasları yer aldı. S&P, Türkiye'nin kredi notunu 'BB-' seviyesinde tutarken, görünümü "durağan" olarak teyit etti. Raporda, mevcut ekonomi politikalarının sürdürülmesi beklentisine vurgu yapılırken, siyasi risklere de dikkat çekildi.

TCMB, sektörel enflasyon beklentileri anketinde 12 ay sonrası enflasyon beklentilerinin piyasa katılımcılarında %25,6'ya yükseldiğini açıkladı. IMF, Türkiye'nin 2024 büyüme tahminini %2,7 olarak korurken, enflasyon beklentisini %35,9'a yükseltti.

Nisan ayında tüketici güven endeksi %2,3 düşüşle 83,9'a, reel kesim güven endeksi ise 100,8 seviyesine gerileyerek son 7 ayın en düşük düzeyine indi.

Borsa İstanbul'da BIST 100 endeksi haftayı %1,24 yükselişle 9.432,55 puandan tamamladı. Mali, hizmetler, sanayi ve teknoloji endekslerinde pozitif kapanışlar kaydedildi. TCMB brüt rezervleri 18 Nisan haftasında 146,6 milyar dolara geriledi. Yurt dışı yerleşikler hisse tarafında net 269 milyon dolar alım yaparken, tahvil tarafında 970 milyon dolar satış gerçekleştirdi. Döviz mevduatlarında ise 2,4 milyar dolarlık artış görüldü.

Önümüzdeki hafta küresel piyasalarda bilanço sezonu hız kazanacak. Visa, Coca-Cola, Microsoft, Meta, Qualcomm, Apple, Amazon, Eli Lilly, Mastercard, McDonald's, Exxon Mobil ve Chevron gibi dev şirketlerin finansal sonuçları açıklanacak. Ayrıca ABD'den büyüme, PCE enflasyonu, tarım dışı istihdam ve PMI gibi kritik veriler takip edilecek. Avrupa tarafında Almanya ve Avro Bölgesi'nden gelecek büyüme ve enflasyon verileri öne çıkacak. Yurt içinde ise işsizlik oranı, dış ticaret dengesi ve PMI verileri izlenecek.

Yeni Fonumuz **BOL - Borçlanma Araçları Fonu** Hakkında**BOL - Borçlanma  
Araçları Fonu**

aktif portföy

**İŞLEME AÇILIŞ TARİHİ**  
**08.01.2025**

Fon toplam değerinin en az %80'i devamlı olarak yerli kamu ve/veya özel sektör borçlanma araçları ile kira sertifikalarından oluşur. Fon portföyünün ağırlıklı ortalama vadesi konusunda bir sınırlaması olmayıp, piyasa faiz beklentisi ve makroekonomik göstergeler değerlendirilerek fon portföy dağılımı dinamik olarak belirlenir ve verim eğrisinin uygun görülen vadesinde konuşlandırılır. Fon portföyünde yer alan kamu ve özel sektör borçlanma araçlarının ve kira sertifikalarının varlık dağılımı ve vade yapısı değiştirilerek fon portföyü aktif şekilde yönetilecektir.

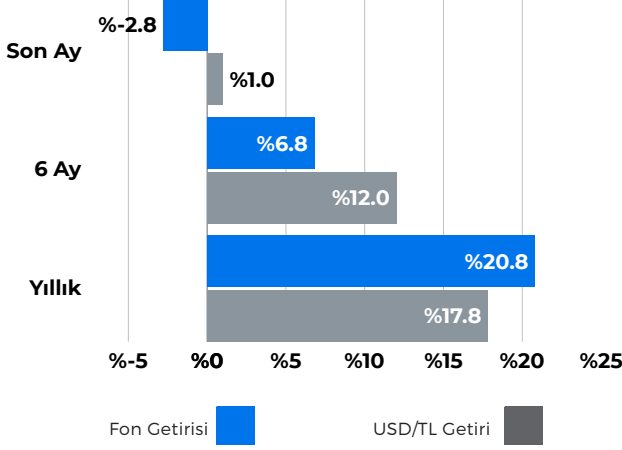
Yeni Fonumuz **LKT - İkinci Para Piyasası Fonu** Hakkında**LKT - Para  
Piyasası  
(TL) Fonu**

aktif portföy

**İŞLEME AÇILIŞ TARİHİ**  
**13.01.2025**

Kısa vadeli para ve sermaye piyasası araçlarına yatırım yapan LKT fon, yatırımcılarına sabit getirili ürünler ile getiri imkanı sağlarken, aynı gün alım - satım yapılabildiği için anlık nakit ihtiyaçlarına çözüm üretir.

## MJB - Robo Fon Sepeti Fonu

**Yönetim Ücreti:** Yıllık %2,0**Valör:** Alım T+1 / Satım T+3**Risk Değeri:** Yüksek (6)**Stopaj:** Gerçek Kişi %15 - Tüzel Kişi %0**Karşılaştırma Ölçütü:**

%65 Bloomberg World Large&amp;Mid Cap Price Return Index (WORLD Index)

%25 BIST Teknoloji Ağırlık Sınırlamalı Getiri Endeksi

%10 BIST - KYD 1 Aylık Mevduat TL Endeksi

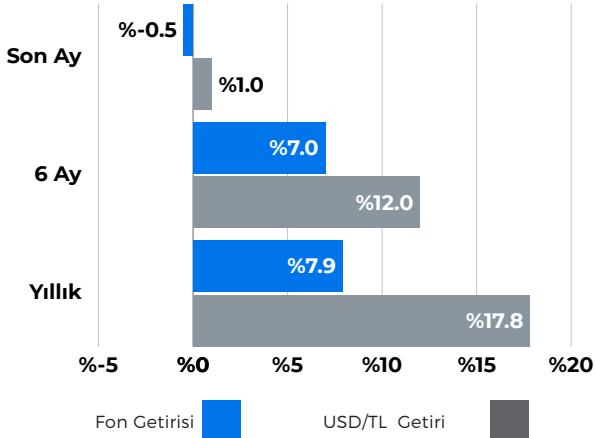
**Önerilen Vade**

Orta/Uzun Vade

Fon Detay için QR kodu okutabilirsiniz



## CIN - Birinci Serbest Fon

**Yönetim Ücreti:** Yıllık %2,0**Valör:** Alım T+1 / Satım T+2**Risk Değeri:** Yüksek (6)**Stopaj:** Gerçek Kişi %15 - Tüzel Kişi %0**Karşılaştırma Ölçütü:**

%65 MSCI Asia ex. Japan Net Total Ret. Index

%35 BIST-100 Getiri Endeksi

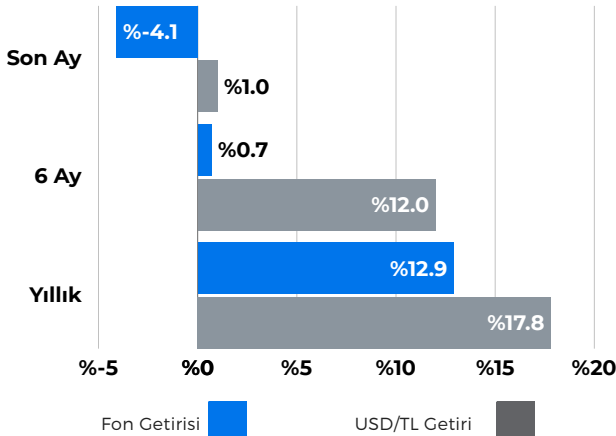
**Önerilen Vade**

Orta/Uzun Vade

Fon Detay için QR kodu okutabilirsiniz



## CPU - Teknoloji Katılım Fonu

**Yönetim Ücreti:** Yıllık %2,0**Valör:** Alım T+1 / Satım T+2**Risk Değeri:** Yüksek (6)**Stopaj:** Gerçek Kişi %15 - Tüzel Kişi %0**Karşılaştırma Ölçütü:**

%60 NASDAQ-100 Technology Sector Total Return End.

%30 BIST Teknoloji Ağ. Sınırlamalı Getiri End.

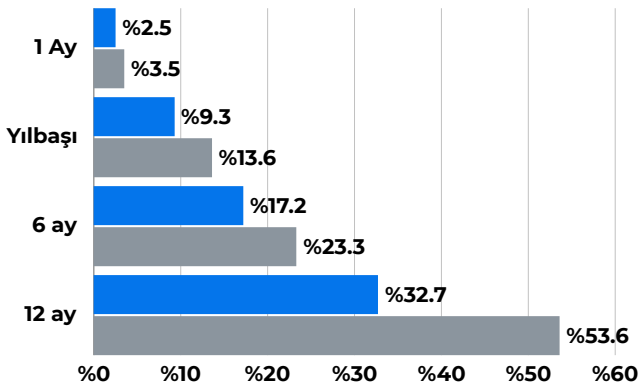
%10 BIST-KYD 1 Aylık Kar Payı TL Endeksi

**Önerilen Vade**

Orta/Uzun Vade

Fon Detay için QR kodu okutabilirsiniz





### KARMA Güncellendi

Altın, Hisse, Yabancı Hisse ve TL varlıklara yatırım sağlayan fon paketidir.

%20 IDL - Para Piyasası Fonu

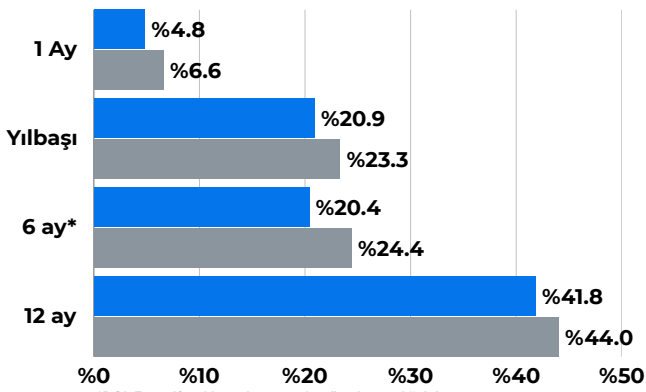
%20 EYT - 2. Fon Sepeti Fonu

%15 MKG - Altın Katılım Fonu

%25 ASJ - Hisse Senedi Fonu

%20 MJB - Robo Fon Sepeti Fonu

Paket Getirisi  KYD Mevduat Endeksi 



### DÖVİZ/ALTIN Güncellendi

Döviz kuru ile hareket eden varlıklara ve altına yatırım sağlayan fon paketidir.

%30 DOL - 3. Aktif Serbest Döviz Fon

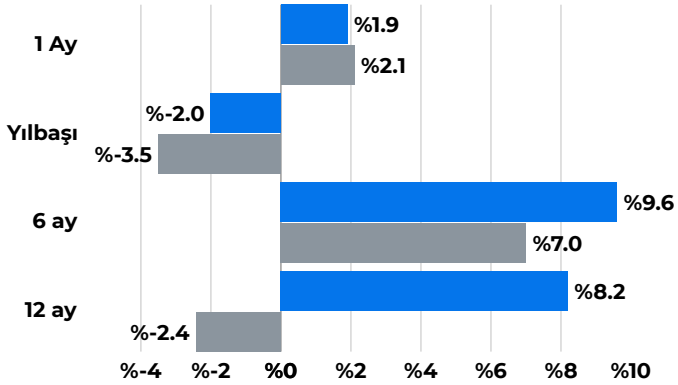
%20 MPN - 2. Aktif Serbest Döviz Fon

%35 MKG - Altın Katılım Fonu

%15 MJG - Gümüş Fonu

Paket Getirisi  USD/TL + G. Altın Getirisi 

\*DOL Fonu 12 aylık performansı henüz oluşmadığı için 1 aylık getiri üzerinden dönemsel veri oluşturulmuştur.



### HİSSE Güncellendi


Borsa İstanbul ve yabancı hisse senetlerine yatırım sağlayan fon paketidir.

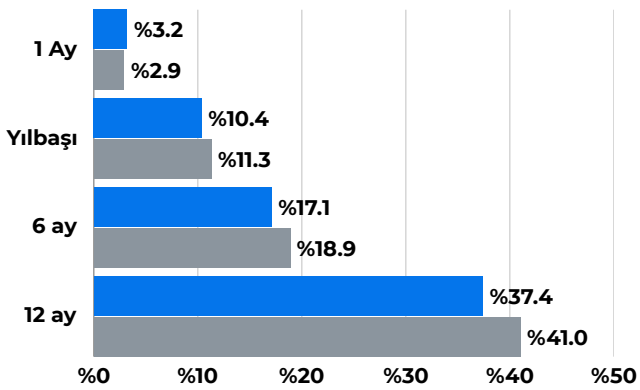
%10 IDL - Para Piyasası Fonu

%30 MMH - BIST30 Endeksi Hisse S. Fonu

%40 ASJ - Hisse Senedi Fonu

%20 MPS - Katılım Hisse Senedi Fonu

Paket Getirisi  BIST100 Endeks Getiri 



### FAİZSİZ Güncellendi



Faiz içermeyen varlıklara yatırım sağlayan fon paketidir.

%40 MPF - Kısa Vadeli Kira Sertifikası Katılım Fonu

%20 CPU - Teknoloji Katılım Fonu


%20 MKG - Altın Katılım Fonu

%20 MPS - Katılım Hisse Senedi Fonu

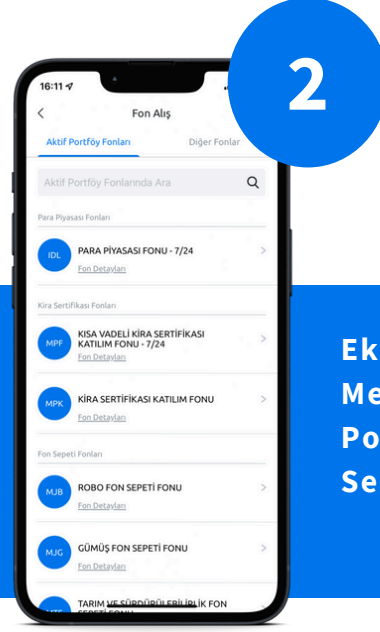
Paket Getirisi  Kar Payı Endeksi Getiri 

Fon Kodu	Fon Adı	1 Ay (%)	3 Ay (%)	6 Ay (%)	Yılbaşı (%)	1 Yıl (%)
MKG	AKTİF PORTFÖY ALTIN KATILIM FONU	10.8	30.0	33.4	35.4	65.3
HRZ	AKTİF PORTFÖY BIST HALKA ARZ ŞİRKETLERİ HİSSE SENEDİ (TL) FONU (HİSSE SENEDİ YOĞUN FON)	9.8	4.6	17.4	5.1	
MJH	AKTİF PORTFÖY FORTUNA SERBEST FON	7.6	1.6	11.1	-7.0	15.1
ENJ	AKTİF PORTFÖY ENERJİ ŞİRKETLERİ HİSSE SENEDİ (TL) FONU (HİSSE SENEDİ YOĞUN FON)	7.1	-7.5	4.2	-7.5	
ONE	AKTİF PORTFÖY BİRİNCİ HİSSE SENEDİ SERBEST (TL) FON (HİSSE SENEDİ YOĞUN FON)	6.3	-8.2	-2.0	-8.2	-14.8
MJL	AKTİF PORTFÖY AKTİF SERBEST (DÖVİZ-AVRO) FON	6.2	17.2	19.1	19.2	28.1
GLG	AKTİF PORTFÖY CAPITAL HİSSE SENEDİ SERBEST FON (HİSSE SENEDİ YOĞUN FON)	4.4	18.7	32.0	23.5	13.1
ONN	AKTİF PORTFÖY AKTİF ONİKS SERBEST (TL) FON	4.2	11.3	25.1	14.6	55.0
NKL	AKTİF PORTFÖY KISA VADELİ SERBEST (TL) FON	4.0	11.1	25.6	14.7	60.5
LKT	AKTİF PORTFÖY İKİNCİ PARA PİYASASI (TL) FONU	3.8	10.7			
DB2	AKTİF PORTFÖY İKİNCİ KISA VADELİ SERBEST (TL) FON	3.8	10.7		14.3	
SPT	AKTİF PORTFÖY KATILIM FON SEPETİ FONU	3.7	6.4	19.0	9.1	
TLK	AKTİF PORTFÖY PARA PİYASASI KATILIM (TL) FONU	3.6				
MPF	AKTİF PORTFÖY KISA VADELİ KİRA SERTİFİKASI KATILIM (TL) FONU	3.4	9.9	22.6	13.1	52.7
IDL	AKTİF PORTFÖY PARA PİYASASI (TL) FONU	3.4	9.9	24.3	13.5	59.1
MPK	AKTİF PORTFÖY KİRA SERTİFİKASI KATILIM (TL) FONU	3.2	9.8	23.4	13.8	51.6
EYT	AKTİF PORTFÖY İKİNCİ FON SEPETİ FONU	3.2	6.8	18.6	9.7	31.7
TFE	AKTİF PORTFÖY TÜRKİYE FİNANS ALA BANKACILIK KATILIM ÖZEL FONU	3.0	6.4	18.6	8.9	41.4
MMH	AKTİF PORTFÖY BIST 30 ENDEKSİ HİSSE SENEDİ (TL) FONU (HİSSE SENEDİ YOĞUN FON)	2.8	-6.0	8.1	-1.4	2.2
MJG	AKTİF PORTFÖY GÜMÜŞ FON SEPETİ FONU	2.8	17.2	11.7	25.0	43.9
DSU	AKTİF PORTFÖY AKTİF SERBEST (DÖVİZ - ABD DOLARI) FON	2.5	8.6		10.0	
MPS	AKTİF PORTFÖY KATILIM HİSSE SENEDİ (TL) FONU (HİSSE SENEDİ YOĞUN FON)	2.4	-6.5	6.1	-4.9	3.5
BOL	AKTİF PORTFÖY BORÇLANMA ARAÇLARI FONU	2.1	1.6			
GLC	AKTİF PORTFÖY ÜÇÜNCÜ FON SEPETİ FONU	1.7	4.8	17.6	9.1	36.6
ESG	AKTİF PORTFÖY ESG SÜRDÜRÜLEBİLİRLİK SERBEST FON	1.4	-0.6	8.0	0.8	16.7
MPD	AKTİF PORTFÖY AKTİF SERBEST (DÖVİZ) FON	1.3	8.5	14.0	9.7	22.1
DOL	AKTİF PORTFÖY ÜÇÜNCÜ AKTİF SERBEST (DÖVİZ) FON	1.3	8.4	14.0	9.6	22.6
MPN	AKTİF PORTFÖY İKİNCİ AKTİF SERBEST (DÖVİZ) FON	0.9	7.4	13.6	9.1	28.0
ASJ	AKTİF PORTFÖY HİSSE SENEDİ (TL) FONU (HİSSE SENEDİ YOĞUN FON)	0.7	-6.5	8.9	-4.9	2.4
FLY	AKTİF PORTFÖY HAVACILIK VE SAVUNMA TEKNOLOJİLERİ DEĞİŞKEN FON	0.0	5.7	14.8	9.1	
CIN	AKTİF PORTFÖY BİRİNCİ SERBEST FON	-0.5	5.5	7.0	5.0	7.9
MTS	AKTİF PORTFÖY TARIM VE SÜRDÜRÜLEBİLİRLİK FON SEPETİ FONU	-1.0	1.3	7.1	5.9	9.9
GPT	AKTİF PORTFÖY ROBOTİK TEKNOLOJİLERİ DEĞİŞKEN FON	-2.0	-0.6	15.4	4.5	20.3
BUL	AKTİF PORTFÖY İNŞAAT SEKTÖRÜ HİSSE SENEDİ SERBEST (TL) FON (HİSSE SENEDİ YOĞUN FON)	-2.1	-13.4	-17.1	-10.6	-25.6
MJB	AKTİF PORTFÖY BİRİNCİ FON SEPETİ FONU	-2.8	-0.1	6.8	3.1	20.8
CPU	AKTİF PORTFÖY TEKNOLOJİ KATILIM FONU	-4.1	-9.0	0.7	-4.7	12.9

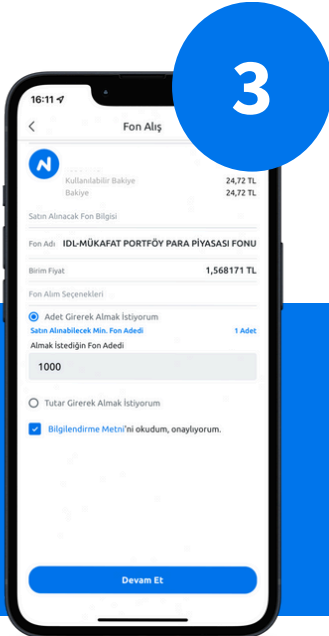
## Aktif Portföy Fonlarını N Kolay Mobil'den Alabilirsiniz.



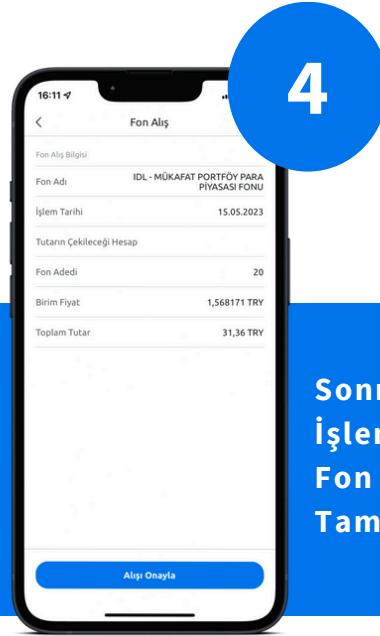
1  
NKolay Ana Ekrandan  
Fon Alış Menüsüne  
Giriniz.



2  
Ekrana Gelen  
Menüde "Aktif  
Portföy Fonlarını"  
Seçiniz.



3  
Fonlarımızdan  
Dilediğinizi Seçerek  
Alım İçin  
Belirlediğiniz Tutarı  
Giriniz.



4  
Sonraki Ekranda  
İşlemi Onaylayarak  
Fon Alışı  
Tamamlayınız.



## Çekince Notu

Bu raporda yer alan yatırım bilgi, yorum, değerlendirme ve tavsiyeler yatırım danışmanlığı hizmeti kapsamında değildir. Yatırım Danışmanlığı hizmeti yetkili kuruluşlar tarafından kişilerin risk ve getiri tercihleri dikkate alınarak kişiye özel sunulmaktadır.

Bu raporda yer alan yorum ve tavsiyeler ise genel nitelikte olup, yönlendirici nitelikte değildir. Bu tavsiyeler mali durumunuz ile risk ve getiri tercihlerinize uygun olmayabilir. Bu nedenle sadece burada yer alan bilgilere dayanılarak yatırım kararı verilmesi beklentilerinize uygun sonuçlar doğurmayabilir. Bu rapor tarafsız ve dürüst bir bakış açısıyla düzenlenmiş olup, alıcısının menfaatlerine ve/veya ihtiyaçlarına uygunluğu gözetilmeksizin ve karşılığında maddi menfaat elde etme beklentisi bulunmaksızın hazırlanmış bir derlemedir.

Bu raporda yer alan bilgi ve veriler hazırlandığı tarih itibariyle Aktif Portföy Yönetimi A.Ş. tarafından mevcut piyasa koşulları ve güvenilir olduğuna inanılan kaynaklardan derlenmiş olup; bu kaynakların doğrulukları ayrıca araştırılmamıştır.

Bu rapor içerisindeki veriler değişkenlik gösterebilir. Bu rapor yatırımcıların genel olarak bilgi edinmeleri amacıyla hazırlanmış olup yatırımcıların bu rapordan etkilenmeyerek kararlarını vermeleri beklenmekte olup; işbu raporla Aktif Portföy Yönetimi A.Ş. tarafından herhangi bir garanti verilmemektedir. İlgili risk değerleri 24.04.2025 tarihi itibarıyla hesaplanmıştır. Belirtilen risk değerleri fonların geçmiş performansına göre belirlenmiş olup gelecekteki risk profiline ilişkin güvenilir bir gösterge değildir. Risk değeri zaman içinde değişebilir. Daha detaylı bilgi için [www.spk.gov.tr](http://www.spk.gov.tr) 'de yer alan "Yatırım Fonlarına İlişkin Rehberi" inceleyebilirsiniz.

aktifportföy

N KOLAY



Kore Şehitleri Cad. No:8/1 Esentepe 34394  
Şişli/İstanbul



+90 212 376 32 00



info@aktifportfoy.com.tr