

**Burada yarın,
bugünden daha
değerli!**

Haftalık Fon Bülteni

Sayı: **96**
Tarih: **31.03.2025**
Dönem: **21.03.2025 - 28.03.2025**

aktif portföy

www.aktifportfoy.com

N KOLAY



Genel Müdür Mesajı

Değerli Yatırımcılarımız,



Yasin Atikler
Aktif Portföy Genel Müdürü

Aktif Portföy olarak kendimizi sürekli geliştirme ve yenilikçi çözümler sunma anlayışıyla, sektörde öncü adımlar atmaya devam ediyoruz. 2024 yılında sizlerin emanet ettiği portföy büyüklüğü %140 artarak 50 milyar TL'yi aştı. Yatırım fonu sayımızı 38'den 55'e çıkararak ihtiyaç duyduğunuz ürünleri sizlerle hızlı bir şekilde buluşturduk. Yapay zeka, sürdürülebilirlik, tarım, inşaat, uzak coğrafyalar gibi temalara yatırım yapan fonlarımıza ek olarak Türkiye'nin ilk halka arz fonu ve enerji şirketleri fonu ile sektörde öncü adımlar attık. Girişim Sermayesi Yatırım Fonu ve Gayrimenkul Yatırım Fonu alanlarında da öncü olmak için çalışmalarımızı sürdürüyoruz.

Dijital dönüşümün hızla ilerlediği bu dönemde, sizlere daha hızlı ve etkili bir şekilde ulaşmak için dijital kanallarımıza yeni yatırımlar yapıyoruz. Yenilenen internet sitemiz, katılım fonları arındırma modülü, fonları farklı yatırım ürünleri ile karşılaştırma bölümü ve fon türlerini özel sınıflandırma gibi yeni özellikleriyle yatırım kararlarınızı daha bilinçli almanıza yardımcı olacak.

Siz değerli yatırımcılarımızın geleceğini bize emanet etmesinin sorumluluğunu her zaman hissediyoruz. Bu bilinçle, istikrarlı ve sürdürülebilir performans sunmak için sürekli olarak yeni yatırım stratejileri geliştiriyor ve piyasa koşullarını yakından takip ediyoruz. Bu bilinçle yatırım süreçlerimizi şeffaf, güvenilir, yalın, sürdürülebilir ve ulaşılabilir bir anlayışla yönetiyoruz.

Bu süreçte, piyasadaki gelişmeleri, fon performanslarımızı ve sizin ihtiyaçlarınıza özel olarak tasarladığımız fon paketlerimizi düzenli olarak paylaştığımız bültenimizle sizlere ulaşmanın mutluluğunu yaşıyoruz.

Katkılarınız ve güveniniz için teşekkür eder, sağlıklı ve başarılı bir hafta dileriz.

Yatırım Yaklaşımımız

55.2 Milyar TL
Yönetilen Varlık
Büyüklüğü

69 Bin
Yatırımcı

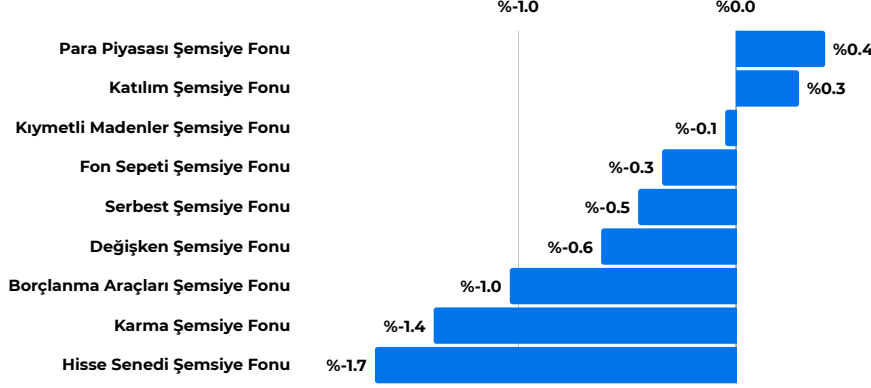
55
Yatırım Fonu

Aktif Portföy olarak yüksek verimli yatırım alternatifleri ile yerli ve yabancı tüm müşteriler için yeni bir anlayışla hizmet vermekteyiz.

Hedefimiz, ortaklarımızın, çalışanlarımızın ve müşterilerimizin haklarını her koşulda, menfaat gözetmeden korumak, uzman bir yaklaşımla, kaliteden ödün vermeden topluma ve çevreye kattığımız değeri sürekli artırmaktır.

Bilgi birikimi ve uzmanlığı ile Aktif Portföy olarak, farklı risk/getiri beklentileri için geliştirilen stratejilerle kurduğu ve yönettiği yatırım fonları ile yatırımcılara verimli getiri alternatifleri sunmakta, farklı yatırım tercihleri için ihtiyacı karşılayan çözümler üretmekteyiz.

Varlık & Fon Bazında Gelişmeler



Geçtiğimiz hafta, küresel piyasalar ticaret savaşı gelişmeleri, ABD enflasyon verileri ve Fed yetkililerinin açıklamalarıyla negatif bir seyir izledi. Risk iştahı baskılanırken, yurt içi piyasalar toparlanma sinyalleri verdi.

Ticaret Savaşı ve Fed Politikası Gündemi

ABD Başkanı Donald Trump'ın 2 Nisan'ı "Kurtuluş Günü" ilan etmesi ve bu tarihte devreye girecek misilleme tarifeleri, küresel piyasalarda ana gündem maddesiydi. Otomobil ithalatına %25 tarife kararı, ticaret gerilimini tırmandırarak büyüme beklentilerini aşağı yönlü baskıladı. Cuma günü açıklanan çekirdek PCE enflasyon verisi, aylık %0,4 (beklenti: %0,3) ve yıllık %2,8 (beklenti: %2,7) ile tahminleri aşarak Fed'in faiz indirim patikasına dair şahin beklentileri güçlendirdi. Michigan Tüketici Güven Endeksi, Mart'ta 57'ye revize edilerek Kasım 2022'den bu yana en düşük seviyeye indi; kısa vadeli enflasyon beklentisi %5'e, uzun vadeli beklenti %4,1'e yükselerek 1993'ten beri en yüksek oranını kaydetti. Fed yetkililerinden gelen açıklamalar belirsizliği artırdı: Chicago Fed Başkanı Goolsbee, faiz indirimlerinin gecikebileceğini belirtirken, Minneapolis Fed Başkanı Kashkari, tarifelerin çelişkili etkileri (fiyat artışı vs. büyüme baskısı) nedeniyle faizlerin uzun süre sabit kalabileceğini ifade etti. Bu gelişmeler, Fed'in veri odaklı duruşunu pekiştirdi.

ABD Piyasaları ve Varlık Performansı

ABD borsaları, tarife endişeleri ve enflasyon verisinin etkisiyle satış baskısı altında kaldı. Dow Jones %1 düşüşle 41.584'e, S&P 500 %1,5 kayıpla 5.581'e, Nasdaq %2,6 gerileyerek 17.323'e indi; Russell 2000 %1,7 düşüşle 2.022'de kapandı. VIX, %12,3 artarak 21,65'e yükselerek risk algısındaki artışı teyit etti. S&P 500 sektörlerinde tüketici temel ürünleri %1,7, gayrimenkul %1,3, enerji %0,8 kazanç sağlarken; bilgi teknolojisi %3,7, telekom %3,2, endüstri %1,3 kayıpla zayıf performans sergiledi. Petrol, %1,6 artarak 69,36 dolar/varile yükseldi; altın, güvenli liman talebiyle %2,6 prim yaparak 3.126,8 dolara ulaştı. ABD 10 yıllık tahvil faizi, %4,25'e hafif gevşeyerek sabit getirili varlıklara sınırlı bir rahatlama sundu.

Avrupa ve Asya Piyasalarındaki Gelişmeler

Avrupa'da, ABD'nin %25'lik otomobil tarifesi sonrası AB'nin misilleme sinyali ve ECB Başkanı Lagarde'ın büyüme-enflasyon risklerine dair uyarıları baskı yarattı. Rusya-Ukrayna gerilimi de etkili oldu; Almanya DAX %1,88, Fransa CAC 40 %1,58, İtalya MIB 30 %0,76 düşerken, İngiltere FTSE 100 %0,14 ile sınırlı bir yükseliş gösterdi. Asya'da, Trump'ın otomotiv tarifeleri Japonya ve Güney Kore hisselerinde satışları tetikledi; Japonya Başbakanı, istihdam koruma taahhüdünde bulundu. Tokyo TÜFE %2,9, çekirdek TÜFE %2,4 ile beklentileri aştı. Çin'de Trump'ın TikTok açıklaması kayıpları sınırlasa da, Kospi %3,22, Nikkei 225 %1,48, Hang Seng %1,11, Şanghay %0,40 geriledi.

Yurt İçi Piyasalarda Toparlanma

Yurt içinde, siyasi risklerin gölgesinde geçen önceki haftanın ardından toparlanma görüldü. Hazine ve Maliye Bakanı Mehmet Şimşek ve TCMB Başkanı Fatih Karahan, Citibank ve Deutsche Bank konferanslarında uluslararası yatırımcılarla buluştu. Şimşek, volatilitenin azaldığını, borç stoku ve çevirme oranlarında sorun olmadığını, döviz talebinin %60'ının yabancılardan geldiğini belirtti; OVP'de revizyon öngörülmediğini ve programa desteğin tam olduğunu vurguladı. BIST 100, %6,80 artarak 9.659,48 puanda kapandı; hafta içi 8.872,75-9.830,83 bandında dalgalandı. Sektörel endekslere hizmetler %8,70, teknoloji %8,98, sanayi %7,11, mali %5,71 yükseldi. TCMB rezervleri 163,1 milyar dolara gerileyerek Mayıs 2023'ten beri en hızlı düşüşü kaydetti. Yurt dışı yerleşikler, 443,8 milyon dolar hisse, 439,5 milyon dolar tahvil sattı; döviz mevduatı 5,86 milyar dolar arttı.

Yeni Hafta Gündemi ve Piyasa Beklentileri

Yeni haftada, Trump'ın gümrük vergisi planı küresel risk iştahını şekillendirecek. ABD'de istihdam verileri ve PMI rakamları, Fed'in faiz politikasına dair ipuçları sunacak; PCE'de %0,3'ün üzerindeki artış şahin beklentileri körükleyebilir. Avrupa'da enflasyon ve PMI verileri, Asya'da sanayi üretimi ve işsizlik oranları izlenecek. Yurt içinde enflasyon verisi, politik gelişmelerle birlikte BIST ve TL varlıklarının yönünü belirleyecek.

Yeni Fonumuz **BOL - Borçlanma Araçları Fonu** Hakkında

BOL - Borçlanma Araçları Fonu

aktif portföy

İŞLEME AÇILIŞ TARİHİ
08.01.2025

Fon toplam değerinin en az %80'i devamlı olarak yerli kamu ve/veya özel sektör borçlanma araçları ile kira sertifikalarından oluşur. Fon portföyünün ağırlıklı ortalama vadesi konusunda bir sınırlaması olmayıp, piyasa faiz beklentisi ve makroekonomik göstergeler değerlendirilerek fon portföy dağılımı dinamik olarak belirlenir ve verim eğrisinin uygun görülen vadesinde konuşlandırılır. Fon portföyünde yer alan kamu ve özel sektör borçlanma araçlarının ve kira sertifikalarının varlık dağılımı ve vade yapısı değiştirilerek fon portföyü aktif şekilde yönetilecektir.

Yeni Fonumuz **LKT - İkinci Para Piyasası Fonu** Hakkında

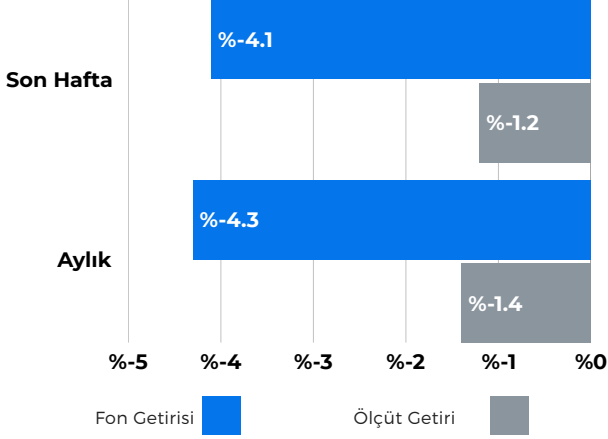
LKT - Para Piyasası (TL) Fonu

aktif portföy

İŞLEME AÇILIŞ TARİHİ
13.01.2025

Kısa vadeli para ve sermaye piyasası araçlarına yatırım yapan LKT fon, yatırımcılarına sabit getirili ürünler ile getiri imkanı sağlarken, aynı gün alım - satım yapılabildiği için anlık nakit ihtiyaçlarına çözüm üretir.

BOL - Borçlanma Araçları Fonu

**Yönetim Ücreti:** Yıllık %1,5**Valör:** Alım T+1 / Satım T+1**Risk Değeri:** Yüksek (5)**Stopaj:** Gerçek Kişi %15 - Tüzel Kişi %0**Karşılaştırma Ölçütü:**

%50 BIST-KYD DİBS Tüm Endeksi

%20 BIST-KYD ÖSBA Değişken Endeksi

%10 BIST-KYD ÖSBA Sabit Endeksi

%10 BIST-KYD Repo (Brüt) Endeksi

%10 BIST-KYD 1 Aylık Mevduat TL Endeksi

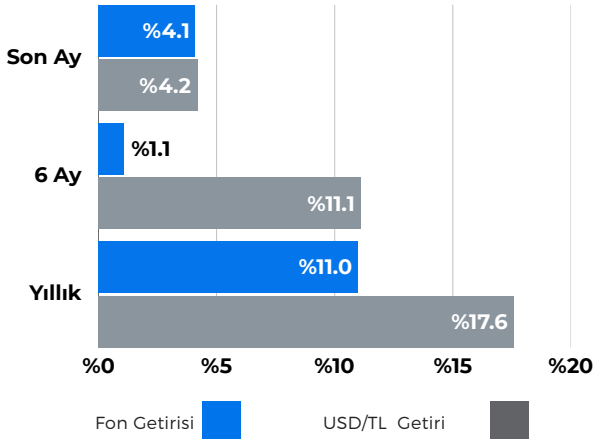
Önerilen Vade

Orta/Uzun Vade

Fon Detay için QR kodu okutabilirsiniz



CIN - Birinci Serbest Fon

**Yönetim Ücreti:** Yıllık %2,0**Valör:** Alım T+1 / Satım T+2**Risk Değeri:** Yüksek (6)**Stopaj:** Gerçek Kişi %15 - Tüzel Kişi %0**Karşılaştırma Ölçütü:**

%65 MSCI Asia ex. Japan Net Total Ret. Index

%35 BIST-100 Getiri Endeksi

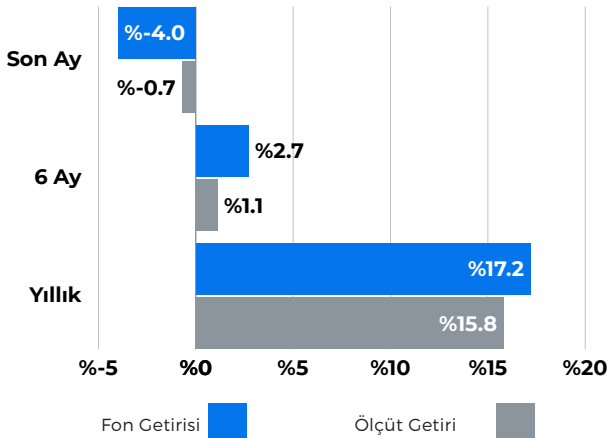
Önerilen Vade

Orta/Uzun Vade

Fon Detay için QR kodu okutabilirsiniz



ASJ -Hisse Senedi (TL) Fonu

**Yönetim Ücreti:** Yıllık %2,75**Valör:** Alım T+1 / Satım T+2**Risk Değeri:** Yüksek (6)**Stopaj:** Gerçek Kişi %0 - Tüzel Kişi %0**Karşılaştırma Ölçütü:**

%90 BIST-100 (Getiri) Endeksi

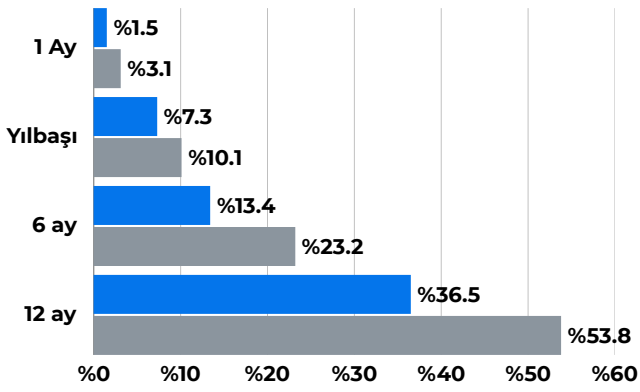
%10 BIST-KYD 1 Aylık Mevduat TL Endeksi

Önerilen Vade

Orta/Uzun Vade

Fon Detay için QR kodu okutabilirsiniz





KARMA Güncellendi

Altın, Hisse, Yabancı Hisse ve TL varlıklara yatırım sağlayan fon paketidir.

%20 IDL - Para Piyasası Fonu

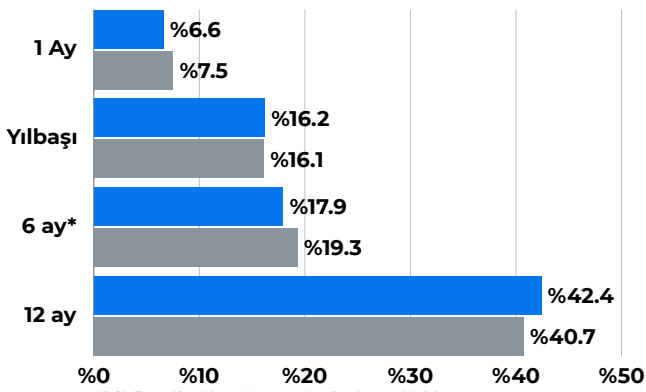
%20 EYT - 2. Fon Sepeti Fonu

%15 MKG - Altın Katılım Fonu

%25 ASJ - Hisse Senedi Fonu

%20 MJB - Robo Fon Sepeti Fonu

Paket Getirisi  KYD Mevduat Endeksi 



DÖVİZ/ALTIN Güncellendi

Döviz kuru ile hareket eden varlıklara ve altına yatırım sağlayan fon paketidir.

%30 DOL - 3. Aktif Serbest Döviz Fon

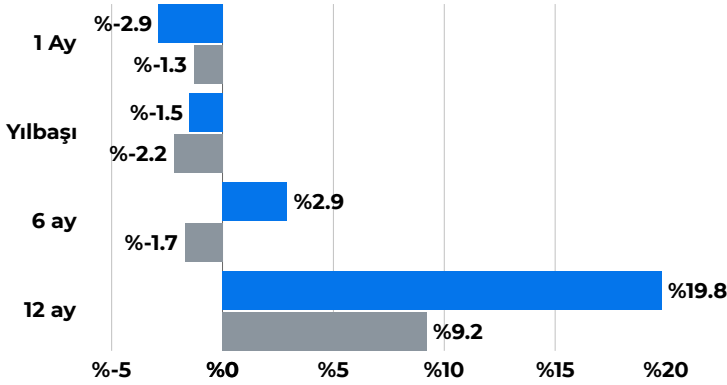
%20 MPN - 2. Aktif Serbest Döviz Fon

%35 MKG - Altın Katılım Fonu

%15 MJG - Gümüş Fonu

Paket Getirisi  USD/TL + G. Altın Getirisi 

*DOL Fonu 12 aylık performansı henüz oluşmadığı için 1 aylık getiri üzerinden dönemsel veri oluşturulmuştur.



HİSSE Güncellendi



Borsa İstanbul ve yabancı hisse senetlerine yatırım sağlayan fon paketidir.

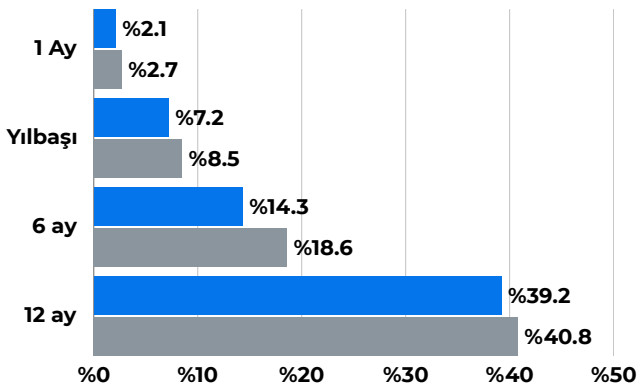
%10 IDL - Para Piyasası Fonu

%30 MMH - BIST30 Endeksi Hisse S. Fonu

%40 ASJ - Hisse Senedi Fonu

%20 MPS - Katılım Hisse Senedi Fonu

Paket Getirisi  BIST100 Endeks Getiri 



FAİZSİZ Güncellendi

Faiz içermeyen varlıklara yatırım sağlayan fon paketidir.

%40 MPF - Kısa Vadeli Kira Sertifikası Katılım Fonu

%20 CPU - Teknoloji Katılım Fonu


%20 MKG - Altın Katılım Fonu

%20 MPS - Katılım Hisse Senedi Fonu

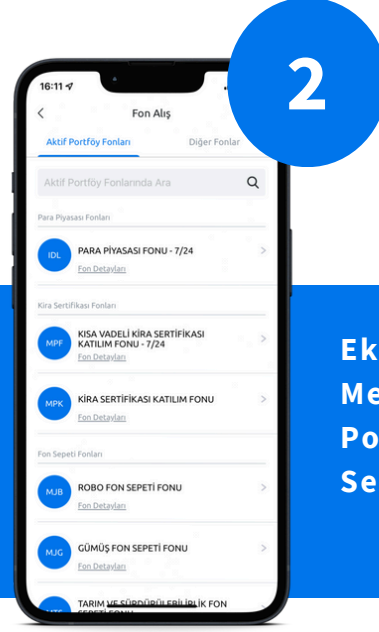
Paket Getirisi  Kar Payı Endeksi Getiri 

Fon Kodu	Fon Adı	1 Ay (%)	3 Ay (%)	6 Ay (%)	Yılbaşı (%)	1 Yıl (%)
GLG	AKTİF PORTFÖY CAPITAL HİSSE SENEDİ SERBEST FON (HİSSE SENEDİ YOĞUN FON)	18.6	22.3	18.2	22.3	23.8
MJG	AKTİF PORTFÖY GÜMÜŞ FON SEPETİ FONU	11.3	23.3	18.6	25.2	58.8
FLY	AKTİF PORTFÖY HAVACILIK VE SAVUNMA TEKNOLOJİLERİ DEĞİŞKEN FON	10.0	8.9		9.5	
MKG	AKTİF PORTFÖY ALTIN KATILIM FONU	8.4	23.1	24.2	23.2	60.3
MJL	AKTİF PORTFÖY AKTİF SERBEST (DÖVİZ-AVRO) FON	7.5	12.2	8.7	11.9	20.0
MPD	AKTİF PORTFÖY AKTİF SERBEST (DÖVİZ) FON	4.6	8.8	13.4	8.6	22.5
DOL	AKTİF PORTFÖY ÜÇÜNCÜ AKTİF SERBEST (DÖVİZ) FON	4.6	9.0	13.4	8.5	22.8
CIN	AKTİF PORTFÖY BİRİNCİ SERBEST FON	4.1	4.9	1.1	6.3	11.0
MLS	AKTİF PORTFÖY SİYAH BEYAZ SERBEST ÖZEL FON	3.7	7.2	13.2	6.8	24.1
MTS	AKTİF PORTFÖY TARIM VE SÜRDÜRÜLEBİLİRLİK FON SEPETİ FONU	3.5	7.9	3.3	7.4	13.5
DSU	AKTİF PORTFÖY AKTİF SERBEST (DÖVİZ - ABD DOLARI) FON	3.4	7.9		7.4	
ONN	AKTİF PORTFÖY AKTİF ONİKS SERBEST (TL) FON	3.4	10.9	24.7	10.4	54.6
DB2	AKTİF PORTFÖY İKİNCİ KISA VADELİ SERBEST (TL) FON	3.3	11.0		10.5	
NKL	AKTİF PORTFÖY KISA VADELİ SERBEST (TL) FON	3.3	11.2	25.4	10.8	60.2
MPF	AKTİF PORTFÖY KISA VADELİ KİRA SERTİFİKASI KATILIM (TL) FONU	3.0	10.1	22.5	9.7	53.0
SPT	AKTİF PORTFÖY KATILIM FON SEPETİ FONU	2.9	6.4	15.7	6.1	
MPK	AKTİF PORTFÖY KİRA SERTİFİKASI KATILIM (TL) FONU	2.8	10.8	23.2	10.5	51.8
MPN	AKTİF PORTFÖY İKİNCİ AKTİF SERBEST (DÖVİZ) FON	2.8	9.5	13.1	8.6	28.2
LKT	AKTİF PORTFÖY İKİNCİ PARA PİYASASI (TL) FONU	2.8				
YBJ	AKTİF PORTFÖY AYBUKE SERBEST (DÖVİZ) ÖZEL FON	2.8	8.8	13.1	8.3	28.3
GLC	AKTİF PORTFÖY ÜÇÜNCÜ FON SEPETİ FONU	2.7	7.2	13.8	7.3	42.2
EYT	AKTİF PORTFÖY İKİNCİ FON SEPETİ FONU	2.5	7.8	13.5	7.4	32.4
IDL	AKTİF PORTFÖY PARA PİYASASI (TL) FONU	2.3	10.0	24.1	9.5	59.4
TFE	AKTİF PORTFÖY TÜRKİYE FİNANS ALA BANKACILIK KATILIM ÖZEL FONU	1.5	6.3	18.5	6.3	42.2
MJB	AKTİF PORTFÖY BİRİNCİ FON SEPETİ FONU	1.3	5.2	8.1	5.5	23.9
GPT	AKTİF PORTFÖY ROBOTİK TEKNOLOJİLERİ DEĞİŞKEN FON	1.2	6.6	14.6	6.3	21.3
HRZ	AKTİF PORTFÖY BIST HALKA ARZ ŞİRKETLERİ HİSSE SENEDİ (TL) FONU (HİSSE SENEDİ YOĞUN FON)	1.2	-0.7		-1.1	
ESG	AKTİF PORTFÖY ESG SÜRDÜRÜLEBİLİRLİK SERBEST FON	-1.1	1.2	5.6	1.1	20.8
MPS	AKTİF PORTFÖY KATILIM HİSSE SENEDİ (TL) FONU (HİSSE SENEDİ YOĞUN FON)	-1.8	-5.2	-0.6	-4.9	13.8
ENJ	AKTİF PORTFÖY ENERJİ ŞİRKETLERİ HİSSE SENEDİ (TL) FONU (HİSSE SENEDİ YOĞUN FON)	-1.8	-10.3	-5.1	-10.5	
CPU	AKTİF PORTFÖY TEKNOLOJİ KATILIM FONU	-1.9	-2.6	2.7	-1.8	15.8
BUL	AKTİF PORTFÖY İNŞAAT SEKTÖRÜ HİSSE SENEDİ SERBEST (TL) FON (HİSSE SENEDİ YOĞUN FON)	-2.6	-8.0	-26.1	-6.3	-18.9
MMH	AKTİF PORTFÖY BIST 30 ENDEKSİ HİSSE SENEDİ (TL) FONU (HİSSE SENEDİ YOĞUN FON)	-3.9	-3.2	-1.6	-1.3	14.0
ASJ	AKTİF PORTFÖY HİSSE SENEDİ (TL) FONU (HİSSE SENEDİ YOĞUN FON)	-4.0	-3.7	2.7	-2.8	17.2
MJH	AKTİF PORTFÖY FORTUNA SERBEST FON	-4.2	-11.8	0.2	-12.2	4.4
BOL	AKTİF PORTFÖY BORÇLANMA ARAÇLARI FONU	-4.3				
ONE	AKTİF PORTFÖY BİRİNCİ HİSSE SENEDİ SERBEST (TL) FON (HİSSE SENEDİ YOĞUN FON)	-9.5	-11.9	-11.5	-10.8	-8.2

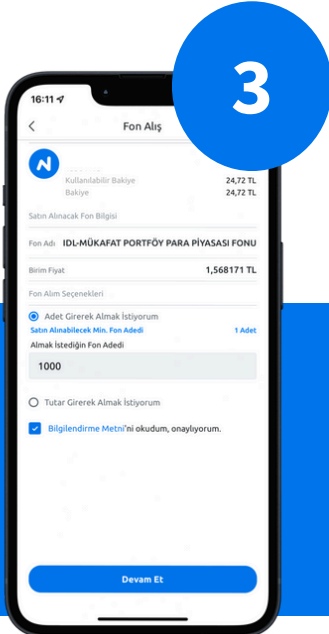
Aktif Portföy Fonlarını N Kolay Mobil'den Alabilirsiniz.



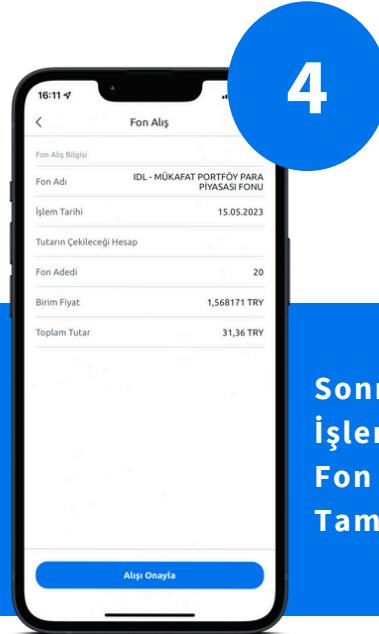
1
NKolay Ana Ekrandan
Fon Alış Menüsüne
Giriniz.



2
Ekrana Gelen
Menüde "Aktif
Portföy Fonlarını"
Seçiniz.



3
Fonlarımızdan
Dilediğinizi Seçerek
Alım İçin
Belirlediğiniz Tutarı
Giriniz.



4
Sonraki Ekranda
İşlemi Onaylayarak
Fon Alışı
Tamamlayınız.

Çekince Notu

Bu raporda yer alan yatırım bilgi, yorum, değerlendirme ve tavsiyeler yatırım danışmanlığı hizmeti kapsamında değildir. Yatırım Danışmanlığı hizmeti yetkili kuruluşlar tarafından kişilerin risk ve getiri tercihleri dikkate alınarak kişiye özel sunulmaktadır.

Bu raporda yer alan yorum ve tavsiyeler ise genel nitelikte olup, yönlendirici nitelikte değildir. Bu tavsiyeler mali durumunuz ile risk ve getiri tercihlerinize uygun olmayabilir. Bu nedenle sadece burada yer alan bilgilere dayanılarak yatırım kararı verilmesi beklentilerinize uygun sonuçlar doğurmayabilir. Bu rapor tarafsız ve dürüst bir bakış açısıyla düzenlenmiş olup, alıcısının menfaatlerine ve/veya ihtiyaçlarına uygunluğu gözetilmeksizin ve karşılığında maddi menfaat elde etme beklentisi bulunmaksızın hazırlanmış bir derlemedir.

Bu raporda yer alan bilgi ve veriler hazırlandığı tarih itibariyle Aktif Portföy Yönetimi A.Ş. tarafından mevcut piyasa koşulları ve güvenilir olduğuna inanılan kaynaklardan derlenmiş olup; bu kaynakların doğrulukları ayrıca araştırılmamıştır.

Bu rapor içerisindeki veriler değişkenlik gösterebilir. Bu rapor yatırımcıların genel olarak bilgi edinmeleri amacıyla hazırlanmış olup yatırımcıların bu rapordan etkilenmeyerek kararlarını vermeleri beklenmemektedir. İşbu raporla Aktif Portföy Yönetimi A.Ş. tarafından herhangi bir garanti verilmemektedir. İlgili risk değerleri 27.03.2025 tarihi itibarıyla hesaplanmıştır. Belirtilen risk değerleri fonların geçmiş performansına göre belirlenmiş olup gelecekteki risk profiline ilişkin güvenilir bir gösterge değildir. Risk değeri zaman içinde değişebilir. Daha detaylı bilgi için www.spk.gov.tr 'de yer alan "Yatırım Fonlarına İlişkin Rehberi" inceleyebilirsiniz.

aktifportföy

N KOLAY



Kore Şehitleri Cad. No:8/1 Esentepe 34394
Şişli/İstanbul



+90 212 376 32 00



info@aktifportfoy.com.tr